

■ 2015年度 春学期 授業アンケート集計結果・考察シート

◆担当教員

◆授業コード

◆科目 全学集計

◆回収率

◆学科

◆学年

履修者数	51,926名	1.経済	5,377	6.社会	3,076	1年生	9,633
回収数	29,513名	2.コミュニケーション	2,052	7.心理	4,879	2年生	9,683
回収率	56.8%	3.経営	4,224	8.アジア	1,882	3年生	7,274
		4.マーケティング	3,747	9.英語コミュニケーション	2,840	4年生	2,393
		5.地域創造	1,142	無回答	273	無回答	528

①設問3～10の平均値	②設問14～23の平均値
①大学平均値 3.88	②大学平均値 3.85
①科目平均値 3.88	②科目平均値 3.85

評価値集計 (%)							平均値	
⑤そう思う	④どちらかといえばそう思う	③どちらともいえない	②どちらかといえばそうは思わない	①そうは思わない	①不明・該当しない	全学		

問	設問内容	評価値集計 (%)							平均値	
		⑤そう思う	④どちらかといえばそう思う	③どちらともいえない	②どちらかといえばそうは思わない	①そうは思わない	①不明・該当しない	全学		
この授業におけるあなた自身の学習について	2 この授業科目を1週(回)受けるにあたり、授業時間外で学習した時間(※)は平均してどれくらいですか。★	3.1	2.8	11.9	24.3	57.9	0.0	1.69	(1.68)	
	3 授業を受けることで知的な刺激がありましたか。	33.2	41.4	17.6	3.5	3.6	0.7	3.98	(4.00)	
	4 授業を受けることによって新しい知識や物の見方・考え方を身につけることができましたか。	30.7	41.7	19.7	4.0	3.3	0.6	3.93	(3.95)	
	5 授業の到達目標を達成することができましたか。	20.7	37.1	31.9	5.7	3.5	1.1	3.67	(3.68)	
	6 授業に参加しているという実感が持てましたか。	30.2	38.6	21.9	5.4	3.2	0.7	3.88	(3.91)	
	7 授業に積極的に取り組むことができましたか。	28.8	38.2	23.3	6.0	3.1	0.7	3.84	(3.88)	
	8 授業内容を理解することができましたか。	26.6	40.6	21.9	6.3	3.8	0.8	3.81	(3.83)	
	9 授業を妨害する行為(私語、携帯等の操作、飲食、授業中の入退室など)をしませんでしたか。	43.4	30.0	18.0	4.2	3.3	1.2	4.07	(4.11)	
	10 授業全体を通して満足していますか	31.0	37.9	21.1	4.9	4.3	0.8	3.87	(3.89)	
	11 授業に何回出席しましたか。★	71.2	20.3	6.0	1.3	1.2	0.0	4.59	(4.78)	
	シラバスの活用について	12 この授業を受講するにあたりシラバスを参考にしましたか。★	14.8	47.3	25.3	3.2	9.3	0.0	3.55	(3.59)
授業について	14 授業において、授業の目的(到達目標)が明確に示されていた。	31.8	41.9	19.2	3.5	2.7	0.8	3.97	(3.99)	
	15 授業において、授業の評価方法が明確に示されていた。	34.2	40.2	18.7	3.6	2.6	0.7	4.00	(4.03)	
	16 授業内容をわかりやすく伝えようとする工夫が見られた。	34.0	37.7	19.0	4.8	3.7	0.7	3.94	(3.96)	
	17 教員は、受講生の理解度を確認しながら進めていた。	29.8	35.2	23.1	6.4	4.6	0.9	3.80	(3.81)	
	18 受講生自らに考えさせるような工夫があった。	34.7	35.4	20.8	5.0	3.2	0.9	3.94	(3.96)	
	19 授業の理解に必要な予習・復習について、具体的な指示があった。	27.0	32.5	26.3	7.4	4.7	2.1	3.71	(3.72)	
	20 教員は授業において効果的なフィードバック(評価や返答コメント等)を行っていた。	28.7	30.8	24.6	6.6	5.4	3.8	3.74	(3.75)	
	21 教員は授業において個人ワーク、グループワーク、ディベート、プレゼンテーション、ディスカッション、ワークショップなどの手法を活用していた。	24.5	27.0	26.0	8.3	7.9	6.3	3.55	(3.55)	
	22 板書や資料提示(パワーポイント)等の文字や図表は読みやすかった。	30.1	34.5	21.9	6.2	4.9	2.4	3.81	(3.82)	
	23 教員の言葉は聞き取りやすかった。	38.5	34.7	17.4	4.7	3.9	0.8	4.00	(4.02)	
	24 教員による独自質問(1)	23.6	24.4	14.8	6.4	10.0	20.8	平均値の( )内は、設問11に⑤または④と回答した(9回以上出席している)受講生の平均値を表す。		
	25 教員による独自質問(2)	26.1	18.7	12.8	5.7	11.6	25.1			

評価値集計の読みかえ

- ★設問2の評価は、⑤3時間以上 ④2～3時間 ③1～2時間 ②1時間未満 ①30分未満
- ★設問11の評価は、⑤11回以上出席した ④9～10回出席した ③6～8回出席した ②4～5回出席した ①3回以下
- ★設問12の評価は、⑤とても参考にした ④参考にした ③参考にしていない ②全く参考にしていない ①読んでいない

■ 複数回答の設問

問1. あなたがこの授業を選択した理由は何ですか？	① 内容やテーマに興味をもったから	####	問13. 設問12で、⑤「とても参考にした」④「参考にした」と回答した方のみ回答ください。あなたはシラバスのどの項目を参考にしましたか。該当するものすべてにマークしてください。	① 授業テーマ	9324
	② 友人や先輩からすすめられたから	2988		② キーワード	2182
	③ 授業担当教員に魅力を感じたから	2481		③ 授業の目的・到達目標	4255
	④ 自分の将来に役立ちそうだったから	4812		④ 授業概要・内容・計画	6460
	⑤ 資格取得に必要なだから	1424		⑤ 準備学修	405
	⑥ 必修だから	5299		⑥ 関連科目	804
	⑦ 単位が取りやすそうだから	2723		⑦ 評価方法	7898
	⑧ たまたま時間が空いていたから	6377		⑧ テキスト・参考書	2112
			⑨ 受講のルール	1443	
			⑩ そのほか	667	

■ 2015年度 春学期 授業アンケート集計結果・考察シート

◆担当教員

◆授業コード

◆科目 授業規模別集計(50名以下)

◆回収率

履修者数	12,501名
回収数	8,610名
回収率	68.9%

◆学科

1.経済	1,499	6.社会	725
2.ヒューマン	555	7.心理	1,091
3.経営	754	8.アジア	867
4.マーケティング	820	9.英語コミュニケーション	1,803
5.地域創造	425	無回答	67

◆学年

1年生	3,544
2年生	2,909
3年生	1,474
4年生	542
無回答	141

①設問3～10の平均値		②設問14～23の平均値	
①大学平均値	3.88	②大学平均値	3.84
①科目平均値	4.00	②科目平均値	4.01

評価値集計(%)

問	設問内容	評価値集計(%)						平均値	
		⑤そう思う	④どちらかといえばそう思う	③どちらともいえない	②どちらかといえばそうは思わない	①そうは思わない	⑥不明・該当しない	授業規模別	大学
2	この授業科目を1週(回)受けるにあたり、授業時間外で学習した時間(※)は平均してどれくらいですか。★	3.6	3.6	15.5	27.4	50.0	0.0	1.83 (1.84)	1.69 (1.68)
3	授業を受けることで知的な刺激がありましたか。	37.1	40.8	15.7	2.9	2.9	0.6	4.07 (4.09)	3.97 (4.00)
4	授業を受けることによって新しい知識や物の見方・考え方を身につけることができましたか。	34.1	40.3	18.8	3.5	2.8	0.5	4.00 (4.02)	3.93 (3.95)
5	授業の到達目標を達成することができましたか。	24.3	37.8	28.4	5.3	3.1	1.1	3.76 (3.78)	3.66 (3.68)
6	授業に参加しているという実感が持てましたか。	40.0	37.9	15.8	3.7	2.1	0.5	4.11 (4.15)	3.87 (3.91)
7	授業に積極的に取り組むことができましたか。	34.8	38.5	19.5	4.5	2.2	0.5	4.00 (4.04)	3.84 (3.87)
8	授業内容を理解することができましたか。	31.7	40.5	18.9	5.3	2.9	0.6	3.93 (3.96)	3.80 (3.82)
9	授業を妨害する行為(私語、携帯等の操作、飲食、授業中の入退室など)をしませんでしたか。	48.2	28.3	15.5	3.3	3.2	1.5	4.17 (4.21)	4.07 (4.11)
10	授業全体を通して満足していますか	36.6	36.5	18.7	3.9	3.6	0.7	3.99 (4.02)	3.86 (3.88)
11	授業に何回出席しましたか。★	71.5	20.2	6.2	1.1	1.0	0.0	4.60 (4.78)	4.59 (4.78)
12	この授業を受講するにあたりシラバスを参考にしましたか。★	13.8	41.8	28.7	3.4	12.2	0.0	3.42 (3.44)	3.55 (3.58)
14	授業において、授業の目的(到達目標)が明確に示されていた。	36.0	41.2	17.1	2.8	2.1	0.7	4.07 (4.08)	3.97 (3.98)
15	授業において、授業の評価方法が明確に示されていた。	38.0	39.5	16.8	3.2	1.9	0.7	4.09 (4.11)	4.00 (4.02)
16	授業内容をわかりやすく伝えようとする工夫が見られた。	38.9	37.2	16.8	3.6	2.8	0.6	4.07 (4.08)	3.93 (3.95)
17	教員は、受講生の理解度を確認しながら進んでいた。	37.2	35.8	18.6	4.5	3.1	0.7	4.00 (4.02)	3.79 (3.80)
18	受講生自らに考えさせるような工夫があった。	44.3	34.8	15.5	2.8	2.0	0.5	4.17 (4.20)	3.94 (3.95)
19	授業の理解に必要な予習・復習について、具体的な指示があった。	34.9	35.2	21.1	4.3	3.0	1.5	3.96 (3.98)	3.70 (3.71)
20	教員は授業において効果的なフィードバック(評価や返答コメント等)を行っていた。	32.9	31.8	23.0	4.7	4.2	3.4	3.87 (3.88)	3.74 (3.74)
21	教員は授業において個人ワーク、グループワーク、ディベート、プレゼンテーション、ディスカッション、ワークショップなどの手法を活用していた。	33.9	29.0	22.2	5.3	4.9	4.7	3.86 (3.87)	3.55 (3.55)
22	板書や資料提示(パワーポイント)等の文字や図表は読みやすかった。	31.7	33.7	22.4	5.1	3.2	3.9	3.89 (3.90)	3.80 (3.81)
23	教員の言葉は聞き取りやすかった。	43.6	33.3	15.8	4.0	2.6	0.6	4.12 (4.14)	3.99 (4.01)
24	教員による独自質問(1)	28.9	28.6	13.7	4.7	6.0	18.0	平均値の( )内は、設問11に⑤または④と回答した(9回以上出席している)受講生の平均値を表す。	
25	教員による独自質問(2)	30.7	26.0	10.7	6.0	6.6	20.0		

評価値集計の読みかえ

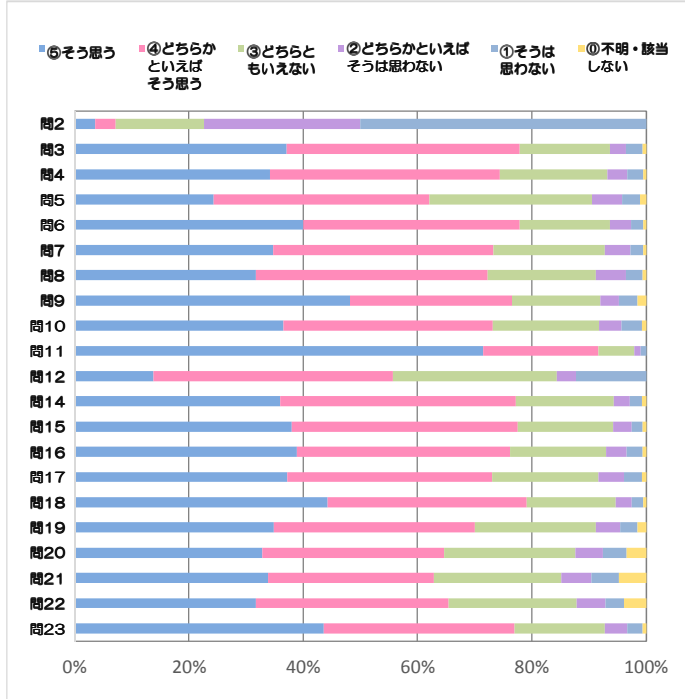
- ★設問2の評価は、⑤3時間以上 ④2～3時間 ③1～2時間 ②1時間未満 ①30分未満
- ★設問11の評価は、⑤11回以上出席した ④9～10回出席した ③6～8回出席した ②4～5回出席した ①3回以下
- ★設問12の評価は、⑤とても参考にした ④参考にした ③参考にしていない ②全く参考にしていない ①読んでいない

■ 複数回答の設問

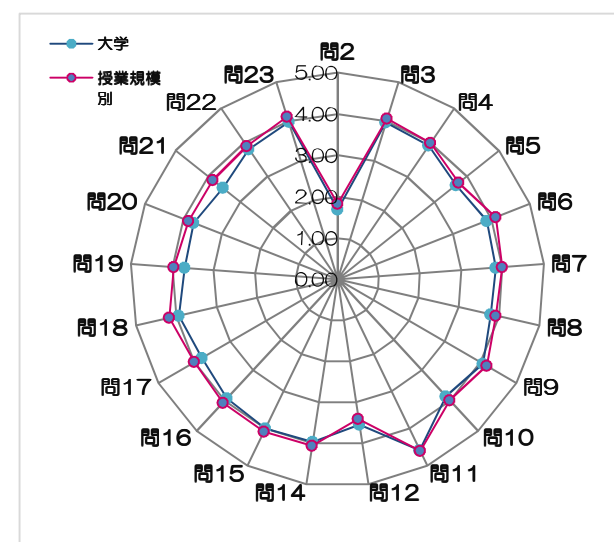
問1. あなたがこの授業を選択した理由は何ですか？	実数
① 内容やテーマに興味をもったから	2981
② 友人や先輩からすすめられたから	641
③ 授業担当教員に魅力を感じたから	568
④ 自分の将来に役立つそうだったから	1656
⑤ 資格取得に必要なから	668
⑥ 必修だから	2977
⑦ 単位が取りやすそうだから	505
⑧ たまたま時間が空いていたから	1129

問13. 設問12で、⑤「とても参考にした」④「参考にした」と回答した方のみ回答ください。あなたはシラバスのどの項目を参考にしましたか。該当するものすべてにマークしてください。	実数
① 授業テーマ	2323
② キーワード	523
③ 授業の目的・到達目標	1234
④ 授業概要・内容・計画	1704
⑤ 準備学修	131
⑥ 関連科目	199
⑦ 評価方法	1920
⑧ テキスト・参考書	654
⑨ 受講のルール	397
⑩ その他	207

■ 設問別評価値構成グラフ



■ 設問別評価平均グラフ



■ 2015年度 春学期 授業アンケート集計結果・考察シート

◆担当教員

◆授業コード

◆科目 授業規模別集計(51名以上～150名以下)

◆回収率

履修者数	20,683名
回収数	11,745名
回収率	56.8%

◆学科

1.経済	2,018
2.ヒューマン	757
3.経営	2,156
4.マーケティング	1,629
5.地域創造	354

6.社会	1,390
7.心理	2,042
8.アジア	642
9.英語コミュニケーション	637
無回答	111

◆学年

1年生	3,692
2年生	3,635
3年生	3,218
4年生	999
無回答	200

①設問3～10の平均値		②設問14～23の平均値	
①大学平均値	3.88	②大学平均値	3.84
①科目平均値	3.89	②科目平均値	3.85

評価値集計 (%)								平均値	
⑤そう思う	④どちらかといえばそう思う	③どちらともいえない	②どちらかといえばそうは思わない	①そうは思わない	⑥不明・該当しない	授業規模別	大学		
2.8	2.7	11.2	23.5	59.9	0.0	1.65 (1.63)	1.69 (1.68)		
33.2	42.3	17.1	3.4	3.4	0.6	3.99 (4.01)	3.97 (4.00)		
31.1	42.5	19.0	3.8	3.1	0.5	3.95 (3.97)	3.93 (3.95)		
20.3	37.7	32.4	5.5	3.1	1.0	3.67 (3.68)	3.66 (3.68)		
28.4	39.8	22.9	5.2	3.0	0.7	3.86 (3.89)	3.87 (3.91)		
28.1	39.2	23.2	5.9	2.9	0.7	3.84 (3.88)	3.84 (3.87)		
26.1	41.2	22.4	5.9	3.6	0.8	3.81 (3.83)	3.80 (3.82)		
43.4	30.6	17.7	4.1	3.0	1.2	4.09 (4.12)	4.07 (4.11)		
30.5	38.6	21.6	4.6	4.0	0.8	3.88 (3.89)	3.86 (3.88)		
71.7	20.6	5.4	1.3	1.0	0.0	4.61 (4.78)	4.59 (4.78)		
14.2	48.9	24.8	3.3	8.7	0.0	3.57 (3.59)	3.55 (3.58)		
32.7	42.2	18.6	3.4	2.5	0.6	4.00 (4.01)	3.97 (3.98)		
35.0	40.3	18.3	3.3	2.4	0.6	4.03 (4.05)	4.00 (4.02)		
34.1	38.1	18.9	4.6	3.6	0.6	3.95 (3.97)	3.93 (3.95)		
29.0	35.4	23.8	6.3	4.4	0.9	3.79 (3.80)	3.79 (3.80)		
32.8	36.3	21.5	5.2	3.2	1.0	3.91 (3.93)	3.94 (3.95)		
25.2	32.1	27.6	8.0	4.9	2.2	3.66 (3.67)	3.70 (3.71)		
28.7	30.7	24.6	6.6	5.3	4.2	3.74 (3.75)	3.74 (3.74)		
23.0	27.2	26.2	8.7	8.1	6.8	3.52 (3.52)	3.55 (3.55)		
31.4	35.5	21.0	5.7	4.8	1.6	3.84 (3.86)	3.80 (3.81)		
39.0	35.8	16.7	4.1	3.6	0.7	4.03 (4.05)	3.99 (4.01)		
13.2	19.0	11.9	6.9	11.3	37.6	平均値の( )内は、設問11に⑤または④と回答した(9回以上出席している)受講生の平均値を表す。			
14.1	9.7	8.7	5.2	9.2	53.1				

問	設問内容
2	この授業科目を1週(回)受けるにあたり、授業時間外で学習した時間(※)は平均してどれくらいですか。★
3	授業を受けることで知的な刺激がありましたか。
4	授業を受けることによって新しい知識や物の見方・考え方を身につけることができましたか。
5	授業の到達目標を達成することができましたか。
6	授業に参加しているという実感が持てましたか。
7	授業に積極的に取り組むことができましたか。
8	授業内容を理解することができましたか。
9	授業を妨害する行為(私語、携帯等の操作、飲食、授業中の入退室など)をしませんでしたか。
10	授業全体を通して満足していますか
11	授業に何回出席しましたか。★
12	この授業を受講するにあたりシラバスを参考にしましたか。★
14	授業において、授業の目的(到達目標)が明確に示されていた。
15	授業において、授業の評価方法が明確に示されていた。
16	授業内容をわかりやすく伝えようとする工夫が見られた。
17	教員は、受講生の理解度を確認しながら進めていた。
18	受講生自らに考えさせるような工夫があった。
19	授業の理解に必要な予習・復習について、具体的な指示があった。
20	教員は授業において効果的なフィードバック(評価や返答コメント等)を行っていた。
21	教員は授業において個人ワーク、グループワーク、ディベート、プレゼンテーション、ディスカッション、ワークショップなどの手法を活用していた。
22	板書や資料提示(パワーポイント)等の文字や図表は読みやすかった。
23	教員の言葉は聞き取りやすかった。
24	教員による独自質問(1)
25	教員による独自質問(2)

評価値集計の読みかえ

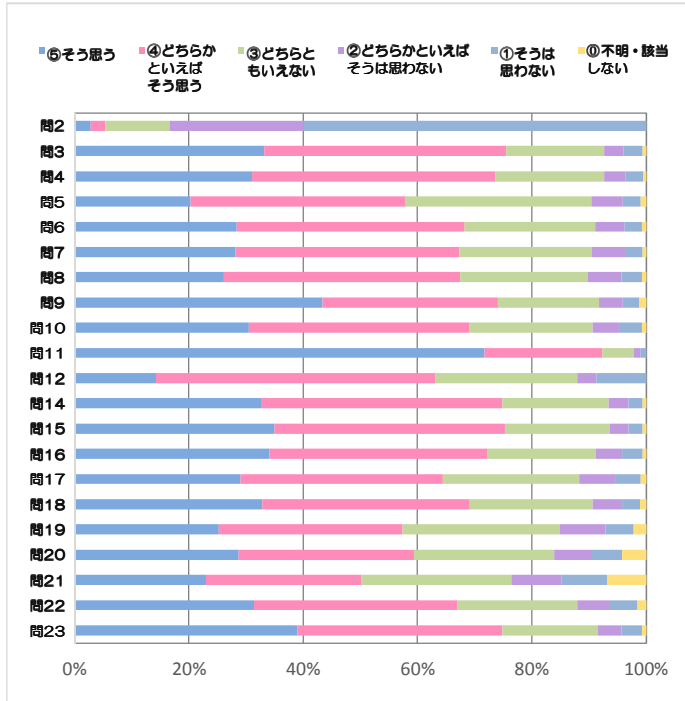
- ★設問2の評価は、⑤3時間以上 ④2～3時間 ③1～2時間 ②1時間未満 ①30分未満
- ★設問11の評価は、⑤11回以上出席した ④9～10回出席した ③6～8回出席した ②4～5回出席した ①3回以下
- ★設問12の評価は、⑤とても参考にした ④参考にした ③参考にしていない ②全く参考にしていない ①読んでいない

■ 複数回答の設問

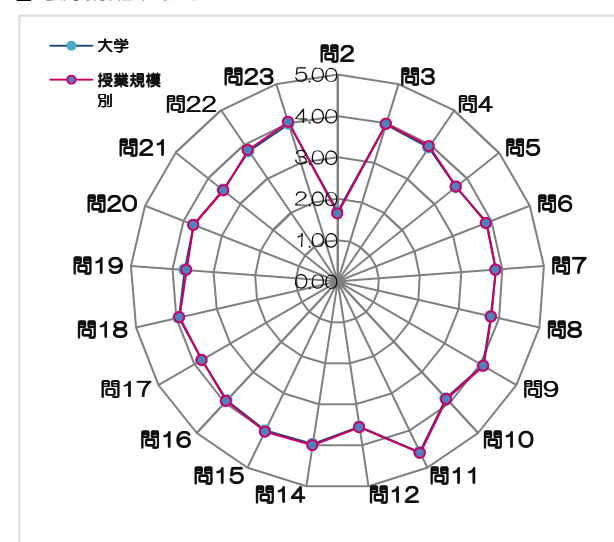
問1. あなたがこの授業を選択した理由は何ですか?	実数
① 内容やテーマに興味をもったから	5103
② 友人や先輩からすすめられたから	1184
③ 授業担当教員に魅力を感じたから	1038
④ 自分の将来に役立つそうだったから	1976
⑤ 資格取得に必要なから	610
⑥ 必修だから	1827
⑦ 単位が取りやすそうだから	1075
⑧ たまたま時間が空いていたから	2713

問13. 設問12で、⑤「とても参考にした」④「参考にした」と回答した方のみ回答ください。あなたはシラバスのどの項目を参考にしましたか。該当するものすべてにマークしてください。	実数
① 授業テーマ	3775
② キーワード	924
③ 授業の目的・到達目標	1743
④ 授業概要・内容・計画	2681
⑤ 準備学修	156
⑥ 関連科目	323
⑦ 評価方法	3252
⑧ テキスト・参考書	834
⑨ 受講のルール	573
⑩ そのほか	260

■ 設問別評価値構成グラフ



■ 設問別評価平均グラフ



■ 2015年度 春学期 授業アンケート集計結果・考察シート

◆担当教員

◆授業コード

◆科目 授業規模別集計(151名以上～250名以下)

◆回収率

履修者数	9,908名
回収数	4,940名
回収率	49.9%

◆学科

1.経済	886
2.ヒューマン	341
3.経営	825
4.マーケティング	837
5.地域創造	91

◆学年

6.社会	532	1年生	1,241
7.心理	891	2年生	1,662
8.アジア	251	3年生	1,496
9.英語コミュニケーション	235	4年生	444
無回答	49	無回答	97

①設問3～10の平均値		②設問14～23の平均値	
①大学平均値	3.88	②大学平均値	3.84
①科目平均値	3.79	②科目平均値	3.71

		評価値集計 (%)						平均値	
		⑤そう思う	④どちらかといえばそう思う	③どちらともいえない	②どちらかといえばそう思わない	①そうは思わない	⑥不明・該当しない	授業規模別	大学
この授業におけるあなたの自身の学習について	2 この授業科目を1週(回)受けるにあたり、授業時間外で学習した時間(※)は平均してどれくらいですか。★	2.8	2.3	10.2	23.8	60.9	0.0	1.62 (1.62)	1.69 (1.68)
	3 授業を受けることで知的な刺激がありましたか。	31.6	40.2	19.2	4.0	4.3	0.8	3.92 (3.94)	3.97 (4.00)
	4 授業を受けることによって新しい知識や物の見方・考え方を身につけることができましたか。	28.5	42.1	20.5	4.4	4.0	0.7	3.87 (3.90)	3.93 (3.95)
	5 授業の到達目標を達成することができましたか。	19.1	36.4	33.3	6.2	4.0	1.0	3.61 (3.62)	3.66 (3.68)
	6 授業に参加しているという実感が持てましたか。	24.6	38.3	25.3	6.9	3.9	0.9	3.73 (3.76)	3.87 (3.91)
	7 授業に積極的に取り組むことができましたか。	24.8	37.2	26.2	7.3	3.9	0.7	3.72 (3.75)	3.84 (3.87)
	8 授業内容を理解することができましたか。	23.5	40.0	23.2	7.7	4.6	0.9	3.71 (3.73)	3.80 (3.82)
	9 授業を妨害する行為(私語、携帯等の操作、飲食、授業中の入退室など)をしませんでしたか。	39.9	30.6	19.8	5.2	3.5	1.0	3.99 (4.04)	4.07 (4.11)
	10 授業全体を通して満足していますか	27.8	38.2	22.2	5.7	5.1	1.1	3.79 (3.80)	3.86 (3.88)
	11 授業に何回出席しましたか。★	69.6	19.9	6.9	1.8	1.9	0.0	4.54 (4.78)	4.59 (4.78)
	授業について	12 この授業を受講するにあたりシラバスを参考にしましたか。★	17.2	50.0	22.6	2.9	7.3	0.0	3.67 (3.73)
14 授業において、授業の目的(到達目標)が明確に示されていた。		28.6	41.3	21.8	4.1	3.3	0.9	3.89 (3.90)	3.97 (3.98)
15 授業において、授業の評価方法が明確に示されていた。		30.5	40.2	21.0	3.8	3.6	0.8	3.91 (3.94)	4.00 (4.02)
16 授業内容をわかりやすく伝えようとする工夫が見られた。		30.3	37.8	20.7	6.0	4.5	0.9	3.84 (3.86)	3.93 (3.95)
17 教員は、受講生の理解度を確認しながら進んでいた。		24.3	34.1	26.3	8.3	5.9	1.1	3.63 (3.63)	3.79 (3.80)
18 受講生自らに考えさせるような工夫があった。		29.0	34.1	25.3	6.4	4.2	1.0	3.78 (3.79)	3.94 (3.95)
19 授業の理解に必要な予習・復習について、具体的な指示があった。		23.1	29.9	29.5	9.1	6.0	2.4	3.56 (3.56)	3.70 (3.71)
20 教員は授業において効果的なフィードバック(評価や返答コメント等)を行っていた。		25.2	30.0	26.4	8.1	6.6	3.8	3.62 (3.62)	3.74 (3.74)
21 教員は授業において個人ワーク、グループワーク、ディベート、プレゼンテーション、ディスカッション、ワークショップなどの手法を活用していた。		19.0	24.0	29.3	10.9	9.7	7.1	3.34 (3.32)	3.55 (3.55)
22 板書や資料提示(パワーポイント)等の文字や図表は読みやすかった。		27.6	33.8	22.1	8.3	6.4	1.8	3.69 (3.69)	3.80 (3.81)
23 教員の言葉は聞き取りやすかった。		34.6	33.8	19.8	5.5	5.2	1.0	3.88 (3.89)	3.99 (4.01)
24 教員による独自質問(1)		32.5	26.5	16.1	7.2	12.9	4.8	平均値の( )内は、設問11に⑤または④と回答した(9回以上出席している)受講生の平均値を表す。	
25 教員による独自質問(2)		27.4	17.1	13.6	7.9	26.6	7.4		

評価値集計の読みかえ

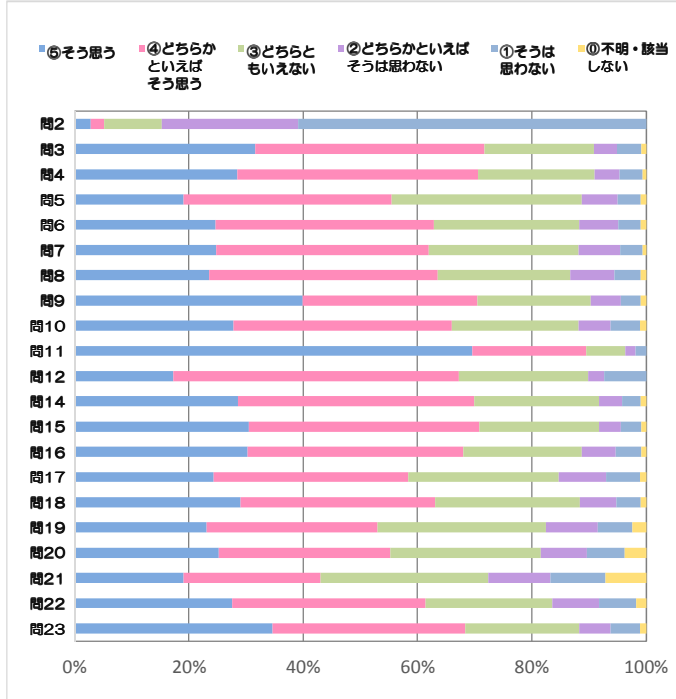
- ★設問2の評価は、⑤3時間以上 ④2～3時間 ③1～2時間 ②1時間未満 ①30分未満
- ★設問11の評価は、⑤11回以上出席した ④9～10回出席した ③6～8回出席した ②4～5回出席した ①3回以下
- ★設問12の評価は、⑤とても参考にした ④参考にした ③参考にしていない ②全く参考にしていない ①読んでいない

■ 複数回答の設問

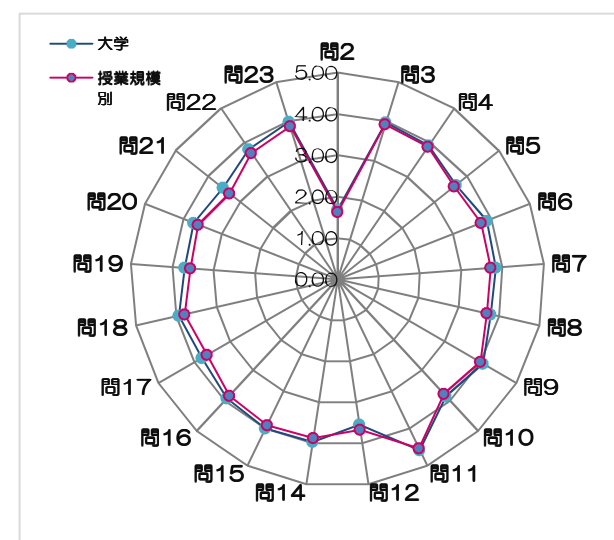
設問	内容	実数
問1.	① 内容やテーマに興味をもったから	2514
あなたがこの授業を選択した理由は何ですか？	② 友人や先輩からすすめられたから	639
	③ 授業担当教員に魅力を感じたから	470
	④ 自分の将来に役立つそうだったから	709
	⑤ 資格取得に必要なから	96
	⑥ 必修だから	270
	⑦ 単位が取りやすそうだから	617
	⑧ たまたま時間が空いていたから	1299

設問	内容	実数
問13.	① 授業テーマ	1760
設問12で、⑤「とても参考にした」④「参考にした」と回答した方のみ回答ください。あなたはシラバスのどの項目を参考にしましたか。該当するものすべてにマークしてください。	② キーワード	399
	③ 授業の目的・到達目標	692
	④ 授業概要・内容・計画	1089
	⑤ 準備学修	55
	⑥ 関連科目	165
	⑦ 評価方法	1511
	⑧ テキスト・参考書	334
	⑨ 受講のルール	247
	⑩ そのほか	107

■ 設問別評価値構成グラフ



■ 設問別評価平均グラフ





■ 2015年度 春学期 授業アンケート集計結果・考察シート

◆担当教員

◆授業コード

◆科目 授業規模別集計(251名以上)

◆回収率

◆学科

◆学年

履修者数	9,199名	1.経済	976	6.社会	436	1年生	1,324
回収数	4,481名	2.ヒューマン	401	7.心理	1,101	2年生	1,537
回収率	48.7%	3.経営	489	8.アジア	123	3年生	1,106
		4.マーケティング	462	9.英語コミュニケーション	168	4年生	422
		5.地域創造	272	無回答	47	無回答	91

①設問3～10の平均値		②設問14～23の平均値	
①大学平均値	3.88	②大学平均値	3.84
①科目平均値	3.70	②科目平均値	3.63

評価値集計 (%)								平均値	
⑤そう思う	④どちらかといえばそう思う	③どちらともいえない	②どちらかといえばそう思わない	①そうは思わない	①不明・該当しない	授業規模別	大学		
3.1	2.3	8.8	21.0	64.8	0.0	1.58 (1.58)	1.69 (1.68)		
27.2	41.3	20.8	4.9	5.0	0.7	3.81 (3.84)	3.97 (4.00)		
24.9	41.7	22.3	5.5	4.8	0.7	3.77 (3.79)	3.93 (3.95)		
15.7	35.0	36.3	6.7	5.0	1.3	3.50 (3.52)	3.66 (3.68)		
21.4	36.2	28.1	8.2	5.1	0.9	3.61 (3.64)	3.87 (3.91)		
22.3	35.8	28.1	8.3	4.5	1.0	3.64 (3.67)	3.84 (3.87)		
20.8	39.6	25.0	7.9	5.8	1.0	3.62 (3.64)	3.80 (3.82)		
37.7	30.2	21.7	4.9	4.4	1.1	3.93 (3.96)	4.07 (4.11)		
24.2	37.7	23.8	6.9	6.4	1.0	3.67 (3.69)	3.86 (3.88)		
70.9	20.0	6.3	1.4	1.4	0.0	4.58 (4.78)	4.59 (4.78)		
15.0	51.1	23.3	3.1	7.5	0.0	3.63 (3.67)	3.55 (3.58)		
24.8	42.9	22.2	5.0	4.2	0.9	3.80 (3.82)	3.97 (3.98)		
28.0	41.2	20.7	5.2	3.9	1.0	3.85 (3.88)	4.00 (4.02)		
27.4	36.9	22.0	7.0	5.8	0.9	3.74 (3.75)	3.93 (3.95)		
22.1	33.7	26.7	9.0	7.3	1.1	3.55 (3.55)	3.79 (3.80)		
26.4	35.1	24.6	7.5	5.4	0.9	3.70 (3.72)	3.94 (3.95)		
19.7	30.5	29.5	10.4	7.3	2.6	3.46 (3.46)	3.70 (3.71)		
24.9	30.2	25.5	8.6	7.3	3.5	3.59 (3.60)	3.74 (3.74)		
15.7	25.0	29.2	11.0	12.1	7.1	3.23 (3.22)	3.55 (3.55)		
25.8	33.1	23.4	7.9	7.6	2.2	3.63 (3.64)	3.80 (3.81)		
30.4	34.5	20.1	7.2	6.5	1.3	3.76 (3.77)	3.99 (4.01)		
25.2	26.0	20.6	6.9	9.7	11.7	平均値の( )内は、設問11に⑤または④と回答した(9回以上出席している)受講生の平均値を表す。			
35.9	23.3	20.5	3.8	6.7	9.7				

問	設問内容
2	この授業科目を1週(回)受けるにあたり、授業時間外で学習した時間(※)は平均してどれくらいですか。★
3	授業を受けることで知的な刺激がありましたか。
4	授業を受けることによって新しい知識や物の見方・考え方を身につけることができましたか。
5	授業の到達目標を達成することができましたか。
6	授業に参加しているという実感が持てましたか。
7	授業に積極的に取り組むことができましたか。
8	授業内容を理解することができましたか。
9	授業を妨害する行為(私語、携帯等の操作、飲食、授業中の入退室など)をしませんでしたか。
10	授業全体を通して満足していますか
11	授業に何回出席しましたか。★
12	この授業を受講するにあたりシラバスを参考にしましたか。★
14	授業において、授業の目的(到達目標)が明確に示されていた。
15	授業において、授業の評価方法が明確に示されていた。
16	授業内容をわかりやすく伝えようとする工夫が見られた。
17	教員は、受講生の理解度を確認しながら進んでいた。
18	受講生自らに考えさせるような工夫があった。
19	授業の理解に必要な予習・復習について、具体的な指示があった。
20	教員は授業において効果的なフィードバック(評価や返答コメント等)を行っていた。
21	教員は授業において個人ワーク、グループワーク、ディベート、プレゼンテーション、ディスカッション、ワークショップなどの手法を活用していた。
22	板書や資料提示(パワーポイント)等の文字や図表は読みやすかった。
23	教員の言葉は聞き取りやすかった。
24	教員による独自質問(1)
25	教員による独自質問(2)

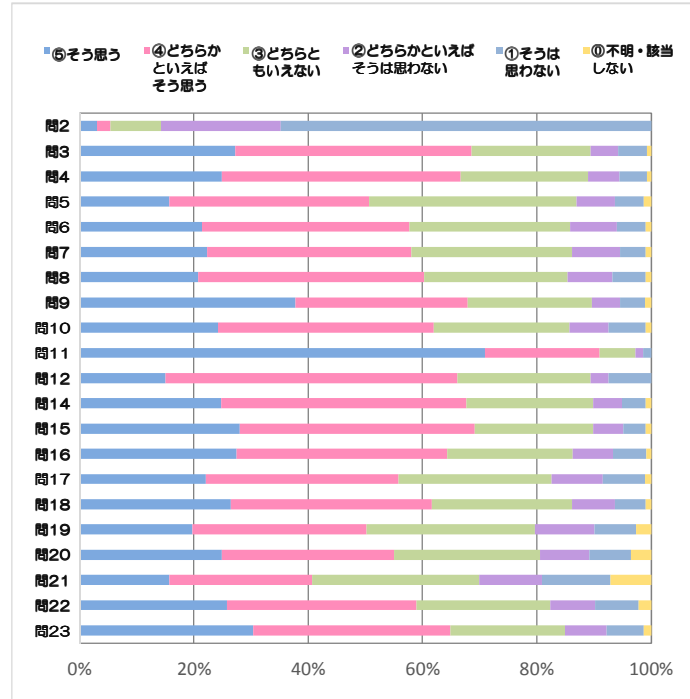
★設問2の評価は、⑤3時間以上 ④2～3時間 ③1～2時間 ②1時間未満 ①30分未満  
 ★設問11の評価は、⑤11回以上出席した ④9～10回出席した ③6～8回出席した ②4～5回出席した ①3回以下  
 ★設問12の評価は、⑤とても参考にした ④参考にした ③参考にしていない ②全く参考にしていない ①読んでいない

■ 複数回答の設問

問1. あなたがこの授業を選択した理由は何ですか?	実数
① 内容やテーマに興味をもったから	2224
② 友人や先輩からすすめられたから	568
③ 授業担当教員に魅力を感じたから	414
④ 自分の将来に役立つそうだったから	524
⑤ 資格取得に必要なから	76
⑥ 必修だから	296
⑦ 単位が取りやすそうだから	532
⑧ たまたま時間が空いていたから	1266

問13. 設問12で、⑤「とても参考にした」④「参考にした」と回答した方のみ回答ください。あなたはシラバスのどの項目を参考にしましたか。該当するものすべてにマークしてください。	実数
① 授業テーマ	1535
② キーワード	349
③ 授業の目的・到達目標	627
④ 授業概要・内容・計画	1049
⑤ 準備学修	66
⑥ 関連科目	123
⑦ 評価方法	1261
⑧ テキスト・参考書	304
⑨ 受講のルール	239
⑩ そのほか	100

■ 設問別評価値構成グラフ



■ 設問別評価平均グラフ

