

# 2021年秋学期 授業アンケート集計結果・考察シート

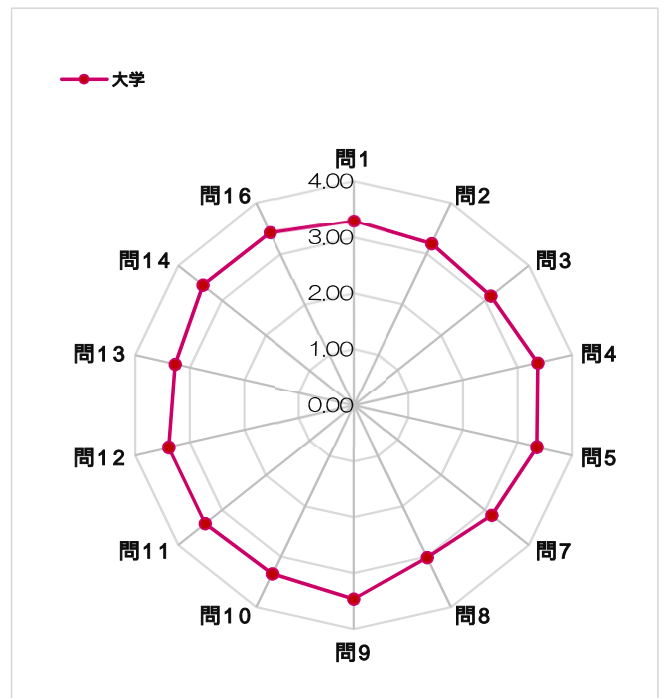
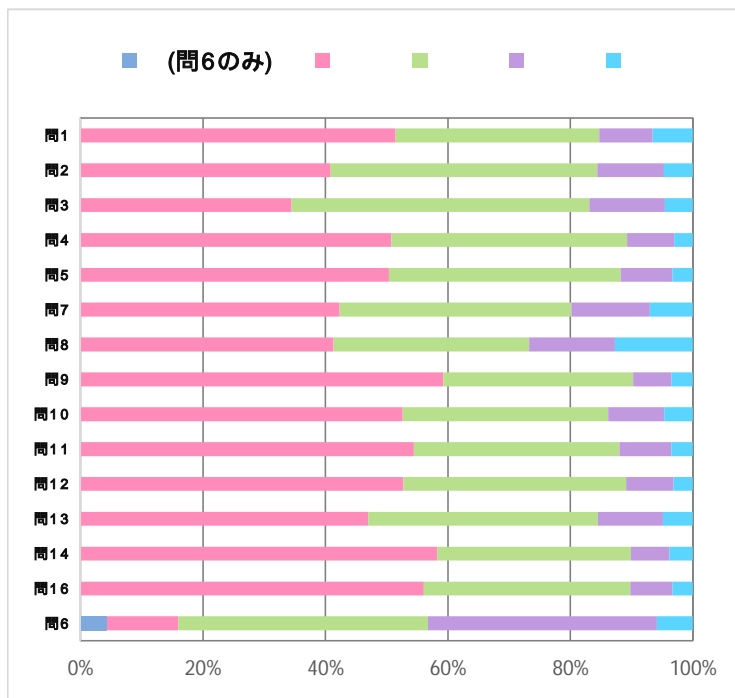
回収率		学科				学年	
履修者数	59,980名	1.経済	3,189	5.社会	2,632	1年生	8,191
回収数	16,134名	2.経営	3,099	6.心理	1,888	2年生	5,301
回収率	26.9%	3.マーケティング	75	7.国際教養	1,548	3年生	1,995
		4.地域創造	2,040	8.国際日本	1,640	4年生	647

問1～5、7～14の平均値	
大学平均値	3.30

問6の平均値	
大学平均値	2.71

問	設問内容	評価値集計 (%)				大学 平均値
		思う	どちらか いえば思う	どちら かといえ ば思わな い	思わな い	
1	私は、この授業を受講するにあたりシラバスを参考にした。	51.5	33.3	8.8	6.5	3.30
2	私は、シラバスに記載の到達目標を把握・理解している。	40.8	43.6	10.9	4.7	3.21
3	私は、その到達目標を達成することができた。	34.5	48.7	12.3	4.6	3.13
4	私は、この授業で学んで得た知識やスキルは、今または将来、社会・自治体・企業等における課題や問題の解決に取り組む際に役立つと思った。	50.8	38.5	7.7	3.1	3.37
5	教員から、授業の理解に必要な予習・復習について、具体的な指示があった。	50.4	37.8	8.5	3.3	3.35
7	この授業ではチャットやメッセージ等の機能で気軽に先生へ質問することができた。	42.3	37.8	12.8	7.0	3.15
8	教員は、この授業において個人ワーク、グループワーク、ディベート、プレゼンテーション、ディスカッション、ワークショップなどの手法を活用していた。	41.3	31.9	14.0	12.7	3.02
9	教員は、授業もしくは予習・復習でWebClassやPCなどICTを活用していた。	59.2	31.0	6.3	3.5	3.46
10	板書や資料提示（パワーポイント）等の文字や図表は読みやすかった。	52.6	33.6	9.2	4.7	3.34
11	注）対面授業（「 」がついていない授業）用の設問です。 教員は、私語・携帯の操作・飲食・授業中の入退室などに対して、適切な処置を取っていた。	54.4	33.6	8.5	3.5	3.39
12	注）フルオンライン授業（「 」がついている授業）用の設問です。 教員から、授業計画や課題提出のスケジュールについての具体的な指示があった。	52.7	36.4	7.7	3.2	3.39
13	注）フルオンライン授業（「 」がついている授業）用の設問です。当該授業が対面授業から遠隔授業へ変更となった場合もご回答ください。 この授業で配信された資料は、課題回答・予習・復習がしやすいものであった。	47.0	37.5	10.6	4.9	3.27
14	注）フルオンライン授業（「 」がついている授業）用の設問です。当該授業が対面授業から遠隔授業へ変更となった場合もご回答ください。 この授業が遠隔授業になったことにより、時間の有効活用ができた。	58.2	31.6	6.3	3.8	3.44
16	私は、授業全体を通して満足した。	56.0	33.7	6.9	3.3	3.43

問	設問内容	時間					大学 平均値
		3時間 以上	2～3 時間	1～2 時間	1時間 未満	0時間	
6	あなたが、この授業科目を1週（回）受けるにあたり、授業時間外で学習した時間は平均してどれくらいですか。	4.3	11.6	40.8	37.4	5.9	2.71



2021年秋学期 授業アンケート集計結果・考察シート

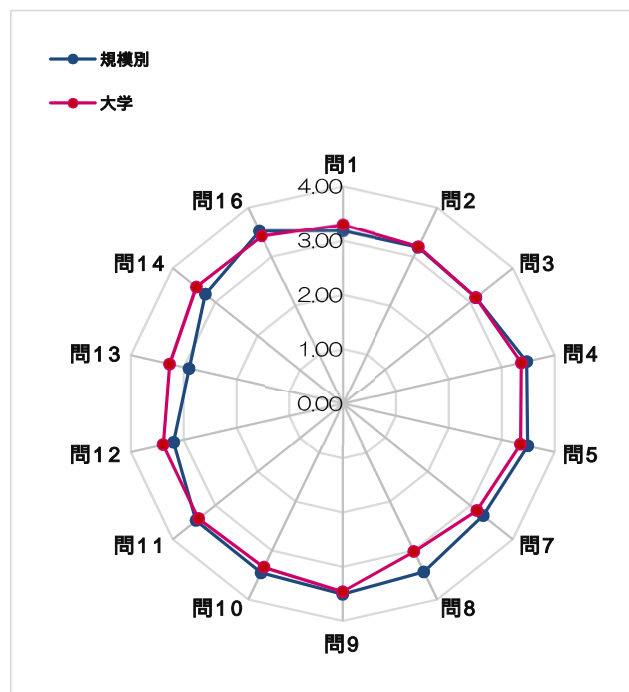
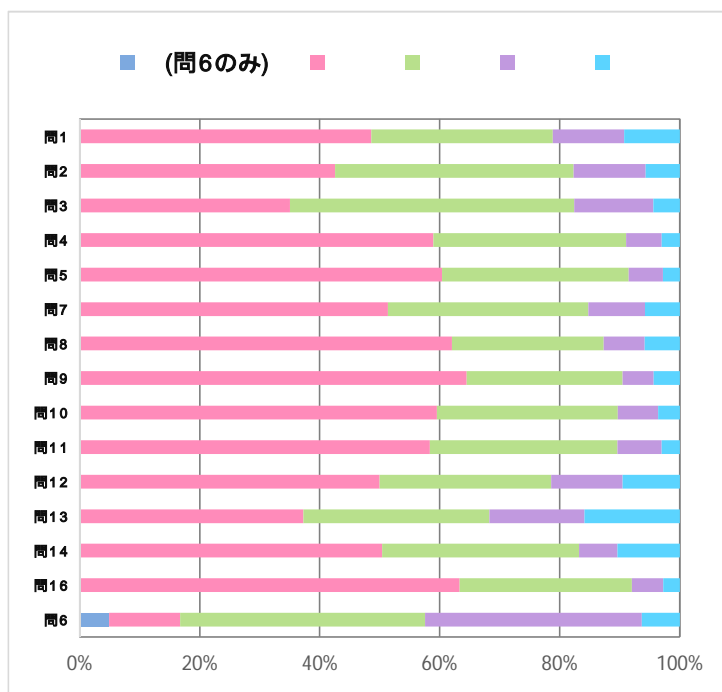
回収率		学科				学年	
履修者数	8,604名	1.経済	472	5.社会	337	1年生	1,978
回収数	3,142名	2.経営	514	6.心理	320	2年生	710
回収率	36.5%	3.マーケティング	9	7.国際教養	609	3年生	302
		4.地域創造	456	8.国際日本	425	4年生	152

授業規模別 0名～50名

問1～5、7～14の平均値		問6の平均値	
大学平均値	3.30	大学平均値	2.71
規模別平均値	3.32	規模別平均値	2.73

問	設問内容	評価値集計 (%)				平均値	
		思う	どちらかといえば思う	どちらかといえば思わない	思わない	規模別	大学
1	私は、この授業を受講するにあたりシラバスを参考にした。	48.6	30.3	11.9	9.3	3.18	3.30
2	私は、シラバスに記載の到達目標を把握・理解している。	42.6	39.8	12.0	5.7	3.19	3.21
3	私は、その到達目標を達成することができた。	35.0	47.4	13.2	4.4	3.13	3.13
4	私は、この授業で学んで得た知識やスキルは、今または将来、社会・自治体・企業等における課題や問題の解決に取り組む際に役立つと思った。	58.9	32.1	5.9	3.0	3.47	3.37
5	教員から、授業の理解に必要な予習・復習について、具体的な指示があった。	60.4	31.1	5.7	2.8	3.49	3.35
7	この授業ではチャットやメッセージ等の機能で気軽に先生へ質問することができた。	51.4	33.4	9.5	5.8	3.30	3.15
8	教員は、この授業において個人ワーク、グループワーク、ディベート、プレゼンテーション、ディスカッション、ワークショップなどの手法を活用していた。	62.1	25.3	6.8	5.9	3.44	3.02
9	教員は、授業もしくは予習・復習でWebClassやPCなどICTを活用していた。	64.5	25.9	5.2	4.3	3.51	3.46
10	板書や資料提示（パワーポイント）等の文字や図表は読みやすかった。	59.5	30.1	6.7	3.6	3.46	3.34
11	注）対面授業（「 」がついていない授業）用の設問です。 教員は、私語・携帯の操作・飲食・授業中の入退室などに対して、適切な処置を取っていた。	58.4	31.3	7.3	3.0	3.45	3.39
12	注）フルオンライン授業（「 」がついている授業）用の設問です。 教員から、授業計画や課題提出のスケジュールについての具体的な指示があった。	50.0	28.6	11.9	9.5	3.19	3.39
13	注）フルオンライン授業（「 」がついている授業）用の設問です。当該授業が対面授業から遠隔授業へ変更となった場合もご回答ください。 この授業で配信された資料は、課題回答・予習・復習がしやすいものであった。	37.3	31.0	15.9	15.9	2.90	3.27
14	注）フルオンライン授業（「 」がついている授業）用の設問です。当該授業が対面授業から遠隔授業へ変更となった場合もご回答ください。 この授業が遠隔授業になったことにより、時間の有効活用ができた。	50.4	32.8	6.4	10.4	3.23	3.44
16	私は、授業全体を通して満足した。	63.3	28.7	5.2	2.8	3.53	3.43

問	設問内容	評価値集計 (%)					平均値	
		3時間以上	2～3時間	1～2時間	1時間未満	0時間	規模別	大学
6	あなたが、この授業科目を1週（回）受けるにあたり、授業時間外で学習した時間は平均してどれくらいですか。	4.9	11.8	40.8	36.2	6.3	2.73	2.71



2021年秋学期 授業アンケート集計結果・考察シート

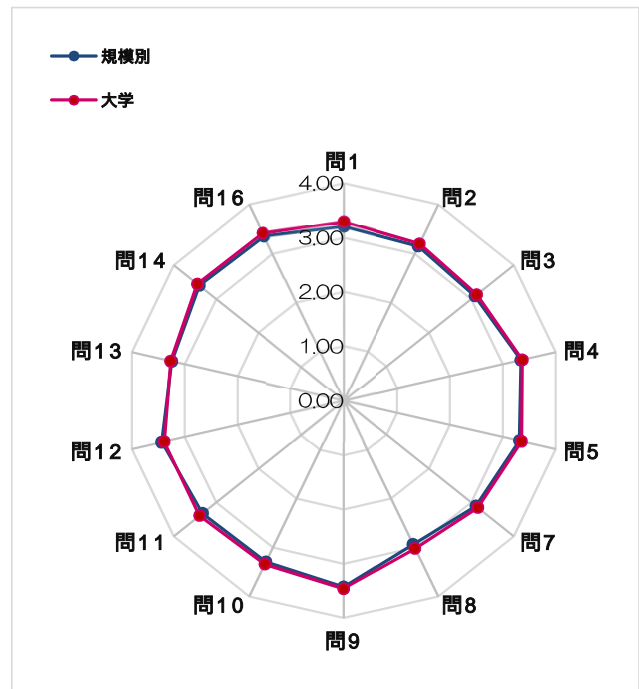
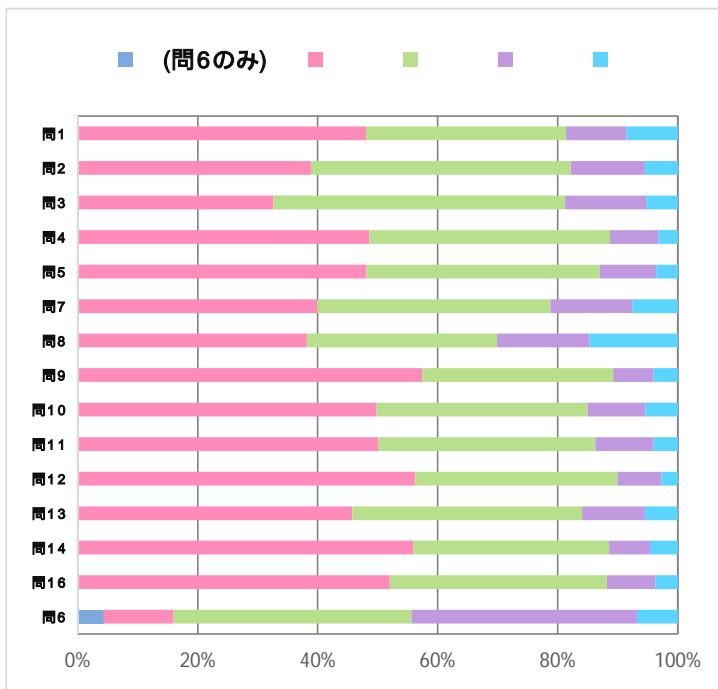
回収率		学科				学年	
履修者数	21,846名	1.経済	1,126	5.社会	1,299	1年生	3,795
回収数	6,521名	2.経営	1,101	6.心理	768	2年生	2,025
回収率	29.8%	3.マーケティング	12	7.国際教養	452	3年生	544
		4.地域創造	1,106	8.国際日本	650	4年生	157

授業規模別 51名～150名

問1～5、7～14の平均値		問6の平均値	
大学平均値	3.30	大学平均値	2.71
規模別平均値	3.26	規模別平均値	2.69

問	設問内容	評価値集計 (%)				平均値	
		思う	どちらかといえば思う	どちらかといえは思わない	思わない	規模別	大学
1	私は、この授業を受講するにあたりシラバスを参考にした。	48.1	33.3	10.1	8.5	3.21	3.30
2	私は、シラバスに記載の到達目標を把握・理解している。	38.9	43.2	12.4	5.5	3.16	3.21
3	私は、その到達目標を達成することができた。	32.6	48.6	13.5	5.2	3.09	3.13
4	私は、この授業で学んで得た知識やスキルは、今または将来、社会・自治体・企業等における課題や問題の解決に取り組む際に役立つと思った。	48.6	40.1	8.1	3.2	3.34	3.37
5	教員から、授業の理解に必要な予習・復習について、具体的な指示があった。	48.1	38.8	9.5	3.6	3.31	3.35
7	この授業ではチャットやメッセージ等の機能で気軽に先生へ質問することができた。	39.9	38.9	13.6	7.6	3.11	3.15
8	教員は、この授業において個人ワーク、グループワーク、ディベート、プレゼンテーション、ディスカッション、ワークショップなどの手法を活用していた。	38.2	31.7	15.4	14.7	2.93	3.02
9	教員は、授業もしくは予習・復習でWebClassやPCなどICTを活用していた。	57.5	31.8	6.7	4.0	3.43	3.46
10	板書や資料提示（パワーポイント）等の文字や図表は読みやすかった。	49.8	35.1	9.6	5.4	3.29	3.34
11	注）対面授業（「 」がついていない授業）用の設問です。 教員は、私語・携帯の操作・飲食・授業中の入退室などに対して、適切な処置を取っていた。	50.1	36.1	9.7	4.0	3.32	3.39
12	注）フルオンライン授業（「 」がついている授業）用の設問です。 教員から、授業計画や課題提出のスケジュールについての具体的な指示があった。	56.3	33.7	7.4	2.7	3.43	3.39
13	注）フルオンライン授業（「 」がついている授業）用の設問です。当該授業が対面授業から遠隔授業へ変更となった場合もご回答ください。 この授業で配信された資料は、課題回答・予習・復習がしやすいものであった。	45.8	38.3	10.5	5.5	3.24	3.27
14	注）フルオンライン授業（「 」がついている授業）用の設問です。当該授業が対面授業から遠隔授業へ変更となった場合もご回答ください。 この授業が遠隔授業になったことにより、時間の有効活用ができた。	56.0	32.6	6.9	4.6	3.40	3.44
16	私は、授業全体を通して満足した。	52.0	36.2	8.1	3.8	3.36	3.43

問	設問内容	時間					平均値	
		3時間以上	2～3時間	1～2時間	1時間未満	0時間	規模別	大学
6	あなたが、この授業科目を1週（回）受けるにあたり、授業時間外で学習した時間は平均してどれくらいですか。	4.3	11.7	39.6	37.6	6.8	2.69	2.71



2021年秋学期 授業アンケート集計結果・考察シート

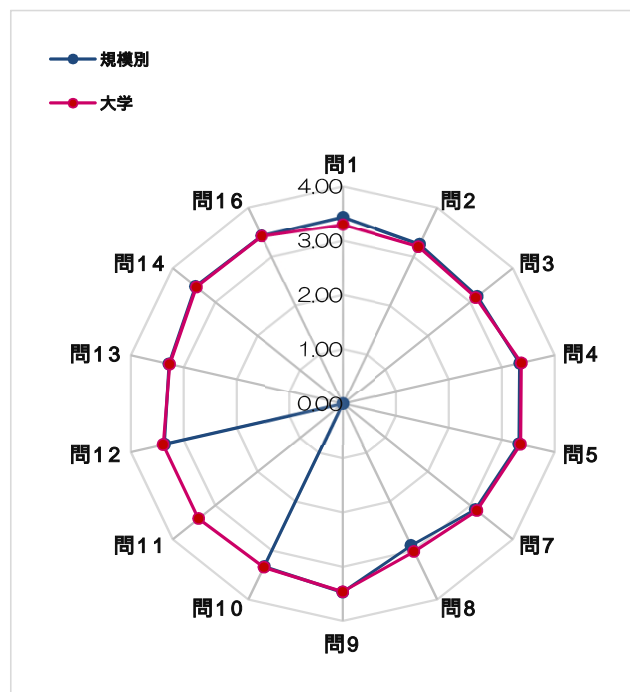
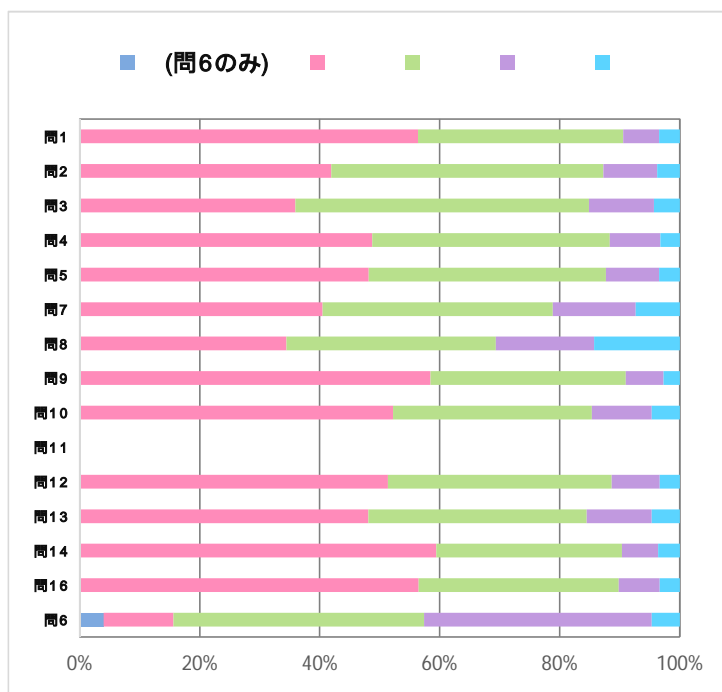
回収率		学科				学年	
履修者数	24,288名	1.経済	1,432	5.社会	845	1年生	2,375
回収数	5,585名	2.経営	1,024	6.心理	750	2年生	1,990
回収率	23.0%	3.マーケティング	42	7.国際教養	460	3年生	931
		4.地域創造	466	8.国際日本	550	4年生	289

授業規模別 151名～250名

問1～5、7～14の平均値		問6の平均値	
大学平均値	3.30	大学平均値	2.71
規模別平均値	3.30	規模別平均値	2.72

問	設問内容	評価値集計 (%)				平均値	
		思う	どちらかといえば思う	どちらかといえば思わない	思わない	規模別	大学
1	私は、この授業を受講するにあたりシラバスを参考にした。	56.4	34.2	6.0	3.4	3.44	3.30
2	私は、シラバスに記載の到達目標を把握・理解している。	41.9	45.3	9.0	3.8	3.25	3.21
3	私は、その到達目標を達成することができた。	36.0	48.9	10.9	4.3	3.17	3.13
4	私は、この授業で学んで得た知識やスキルは、今または将来、社会・自治体・企業等における課題や問題の解決に取り組む際に役立つと思った。	48.8	39.6	8.4	3.2	3.34	3.37
5	教員から、授業の理解に必要となる予習・復習について、具体的な指示があった。	48.2	39.6	8.8	3.4	3.32	3.35
7	この授業ではチャットやメッセージ等の機能で気軽に先生へ質問することができた。	40.5	38.3	13.8	7.3	3.12	3.15
8	教員は、この授業において個人ワーク、グループワーク、ディベート、プレゼンテーション、ディスカッション、ワークショップなどの手法を活用していた。	34.4	34.9	16.4	14.3	2.90	3.02
9	教員は、授業もしくは予習・復習でWebClassやPCなどICTを活用していた。	58.5	32.6	6.2	2.7	3.47	3.46
10	板書や資料提示（パワーポイント）等の文字や図表は読みやすかった。	52.2	33.1	10.0	4.7	3.33	3.34
11	注）対面授業（「 」がついていない授業）用の設問です。 教員は、私語・携帯の操作・飲食・授業中の入退室などに対して、適切な処置を取っていた。	0.0	0.0	0.0	0.0	0.00	3.39
12	注）フルオンライン授業（「 」がついている授業）用の設問です。 教員から、授業計画や課題提出のスケジュールについての具体的な指示があった。	51.4	37.3	8.0	3.4	3.37	3.39
13	注）フルオンライン授業（「 」がついている授業）用の設問です。当該授業が対面授業から遠隔授業へ変更となった場合もご回答ください。 この授業で配信された資料は、課題回答・予習・復習がしやすいものであった。	48.1	36.4	10.8	4.7	3.28	3.27
14	注）フルオンライン授業（「 」がついている授業）用の設問です。当該授業が対面授業から遠隔授業へ変更となった場合もご回答ください。 この授業が遠隔授業になったことにより、時間の有効活用ができた。	59.4	31.0	6.0	3.6	3.46	3.44
16	私は、授業全体を通して満足した。	56.5	33.4	6.8	3.3	3.43	3.43

問	設問内容	時間					規模別	大学
		3時間以上	2～3時間	1～2時間	1時間未満	0時間		
6	あなたが、この授業科目を1週（回）受けるにあたり、授業時間外で学習した時間は平均してどれくらいですか。	4.0	11.6	41.8	37.9	4.7	2.72	2.71



2021年秋学期 授業アンケート集計結果・考察シート

回収率		学科				学年	
履修者数	5,242名	1.経済	159	5.社会	151	1年生	43
回収数	886名	2.経営	460	6.心理	50	2年生	576
回収率	16.9%	3.マーケティング	12	7.国際教養	27	3年生	218
		4.地域創造	12	8.国際日本	15	4年生	49

授業規模別 251名～

問1～5、7～14の平均値		問6の平均値	
大学平均値	3.30	大学平均値	2.71
規模別平均値	3.34	規模別平均値	2.71

問	設問内容	評価値集計 (%)				平均値	
		思う	どちらかといえば思う	どちらかといえば思わない	思わない	規模別	大学
1	私は、この授業を受講するにあたりシラバスを参考にした。	55.2	37.7	5.1	2.0	3.46	3.30
2	私は、シラバスに記載の到達目標を把握・理解している。	42.1	48.2	7.7	2.0	3.30	3.21
3	私は、その到達目標を達成することができた。	36.2	52.1	9.1	2.5	3.22	3.13
4	私は、この授業で学んで得た知識やスキルは、今または将来、社会・自治体・企業等における課題や問題の解決に取り組む際に役立つと思った。	50.5	42.4	5.8	1.4	3.42	3.37
5	教員から、授業の理解に必要となる予習・復習について、具体的な指示があった。	45.5	43.8	8.4	2.4	3.32	3.35
7	この授業ではチャットやメッセージ等の機能で気軽に先生へ質問することができた。	40.0	42.3	12.3	5.4	3.17	3.15
8	教員は、この授業において個人ワーク、グループワーク、ディベート、プレゼンテーション、ディスカッション、ワークショップなどの手法を活用していた。	34.4	38.4	14.0	13.2	2.94	3.02
9	教員は、授業もしくは予習・復習でWebClassやPCなどICTを活用していた。	58.4	34.0	6.3	1.4	3.49	3.46
10	板書や資料提示（パワーポイント）等の文字や図表は読みやすかった。	50.6	36.8	9.4	3.3	3.35	3.34
11	注）対面授業（「 」がついていない授業）用の設問です。 教員は、私語・携帯の操作・飲食・授業中の入退室などに対して、適切な処置を取っていた。	0.0	0.0	0.0	0.0	0.00	3.39
12	注）フルオンライン授業（「 」がついている授業）用の設問です。 教員から、授業計画や課題提出のスケジュールについての具体的な指示があった。	46.5	43.7	7.1	2.8	3.34	3.39
13	注）フルオンライン授業（「 」がついている授業）用の設問です。当該授業が対面授業から遠隔授業へ変更となった場合もご回答ください。 この授業で配信された資料は、課題回答・予習・復習がしやすいものであった。	46.8	41.7	9.1	2.3	3.33	3.27
14	注）フルオンライン授業（「 」がついている授業）用の設問です。当該授業が対面授業から遠隔授業へ変更となった場合もご回答ください。 この授業が遠隔授業になったことにより、時間の有効活用ができた。	61.4	31.7	5.6	1.3	3.53	3.44
16	私は、授業全体を通して満足した。	57.4	36.0	5.1	1.5	3.49	3.43

問	設問内容	評価値集計 (%)					平均値	
		3時間以上	2～3時間	1～2時間	1時間未満	0時間	規模別	大学
6	あなたが、この授業科目を1週（回）受けるにあたり、授業時間外で学習した時間は平均してどれくらいですか。	4.2	10.6	42.6	37.0	5.6	2.71	2.71

