

# 2021年春学期 授業アンケート集計結果・考察シート

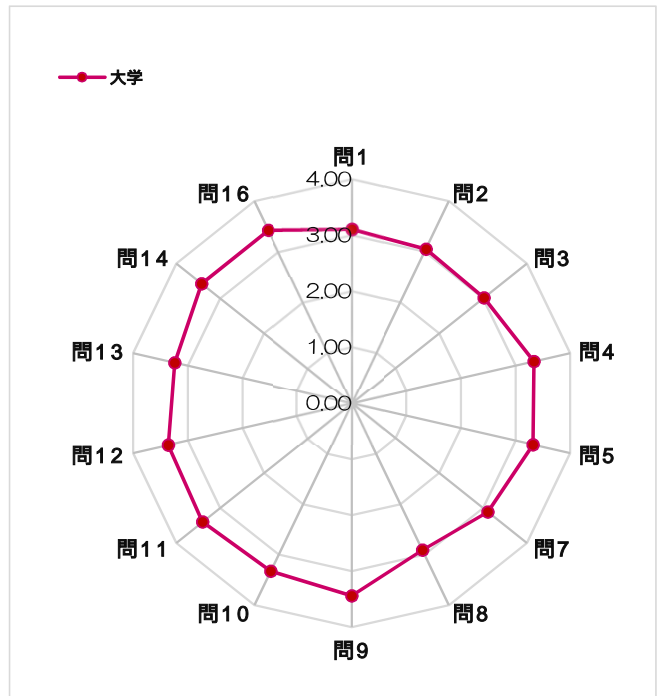
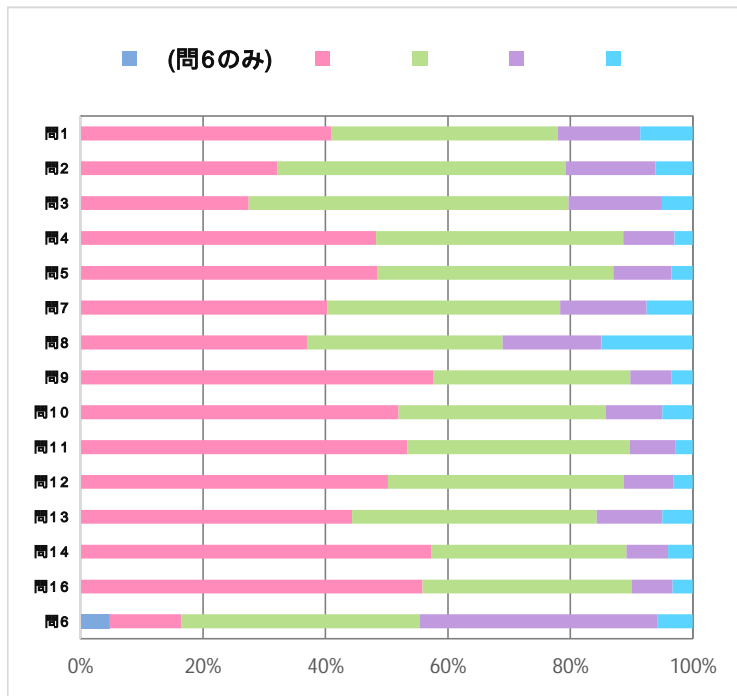
回収率		学科				学年	
履修者数	59,787名	1.経済	5,004	5.社会	4,189	1年生	10,420
回収数	24,385名	2.経営	4,550	6.心理	2,793	2年生	8,379
回収率	40.8%	3.マーケティング	123	7.国際教養	1,967	3年生	4,359
		4.地域創造	3,256	8.国際日本	2,503	4年生	1,227

問1～5、7～14の平均値	
大学平均値	3.25

問6の平均値	
大学平均値	2.71

問	設問内容	評価値集計 (%)				大学 平均値
		思う	どちらか いえば思う	どちら かといえ ば思わな い	思わな い	
1	私は、この授業を受講するにあたりシラバスを参考にした。	41.0	37.0	13.5	8.6	3.10
2	私は、シラバスに記載の到達目標を把握・理解している。	32.2	47.1	14.7	6.1	3.05
3	私は、その到達目標を達成することができた。	27.5	52.2	15.3	5.1	3.02
4	私は、この授業で学んで得た知識やスキルは、今または将来、社会・自治体・企業等における課題や問題の解決に取り組む際に役立つと思った。	48.3	40.4	8.4	3.0	3.34
5	教員から、授業の理解に必要な予習・復習について、具体的な指示があった。	48.5	38.5	9.5	3.5	3.32
7	この授業ではチャットやメッセージ等の機能で気軽に先生へ質問することができた。	40.3	38.1	14.1	7.5	3.11
8	教員は、この授業において個人ワーク、グループワーク、ディベート、プレゼンテーション、ディスカッション、ワークショップなどの手法を活用していた。	37.0	31.9	16.2	14.9	2.91
9	教員は、授業もしくは予習・復習でWebClassやPCなどICTを活用していた。	57.6	32.2	6.7	3.5	3.44
10	板書や資料提示 (パワーポイント) 等の文字や図表は読みやすかった。	51.9	33.9	9.2	5.0	3.33
11	注) 対面授業 (「 」がついていない授業) 用の設問です。 教員は、私語・携帯の操作・飲食・授業中の入退室などに対して、適切な処置を取っていた。	53.4	36.3	7.4	2.9	3.40
12	注) フルオンライン授業 (「 」がついている授業) 用の設問です。 教員から、授業計画や課題提出のスケジュールについての具体的な指示があった。	50.2	38.4	8.1	3.2	3.36
13	注) フルオンライン授業 (「 」がついている授業) 用の設問です。当該授業が対面授業から遠隔授業へ変更となった場合もご回答ください。 この授業で配信された資料は、課題回答・予習・復習がしやすいものであった。	44.4	40.0	10.7	5.0	3.24
14	注) フルオンライン授業 (「 」がついている授業) 用の設問です。当該授業が対面授業から遠隔授業へ変更となった場合もご回答ください。 この授業が遠隔授業になったことにより、時間の有効活用ができた。	57.3	31.9	6.8	4.1	3.42
16	私は、授業全体を通して満足した。	55.8	34.1	6.7	3.3	3.42

問	設問内容	3時間以上	2～3時間	1～2時間	1時間未満	0時間	大学 平均値
		6	あなたが、この授業科目を1週(回)受けるにあたり、授業時間外で学習した時間は平均してどれくらいですか。	4.7	11.7	38.9	



2021年春学期 授業アンケート集計結果・考察シート

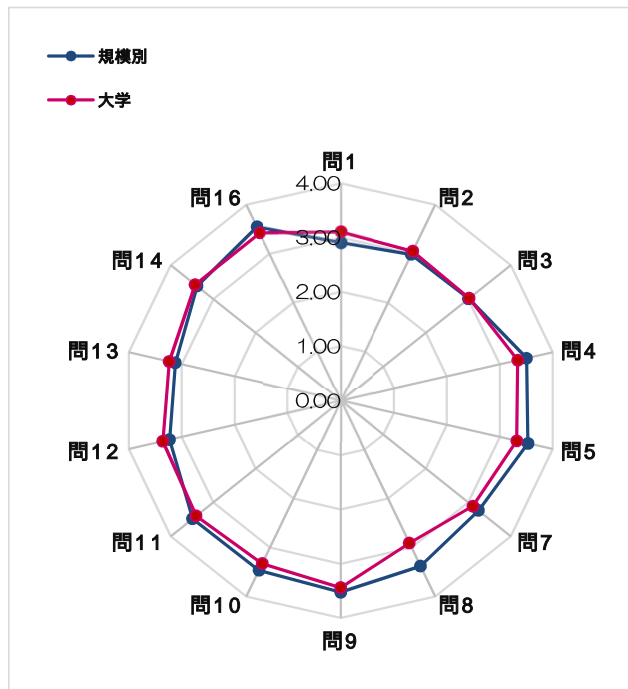
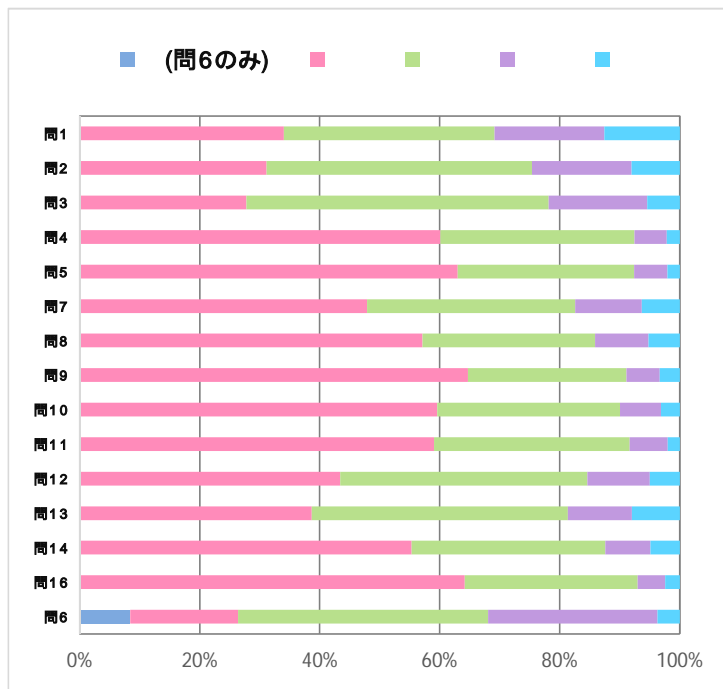
回収率		学科				学年	
履修者数	9,727名	1.経済	975	5.社会	964	1年生	4,040
回収数	5,840名	2.経営	1,083	6.心理	657	2年生	1,112
回収率	60.0%	3.マーケティング	12	7.国際教養	848	3年生	523
		4.地域創造	679	8.国際日本	622	4年生	165

授業規模別 0名～50名

問1～5、7～14の平均値		問6の平均値	
大学平均値	3.25	大学平均値	2.71
規模別平均値	3.31	規模別平均値	2.99

問	設問内容	評価値集計 (%)				平均値	
		思う	どちらかといえば思う	どちらかといえは思わない	思わない	規模別	大学
1	私は、この授業を受講するにあたりシラバスを参考にした。	34.0	35.1	18.3	12.6	2.91	3.10
2	私は、シラバスに記載の到達目標を把握・理解している。	31.1	44.2	16.6	8.0	2.98	3.05
3	私は、その到達目標を達成することができた。	27.8	50.4	16.4	5.4	3.01	3.02
4	私は、この授業で学んで得た知識やスキルは、今または将来、社会・自治体・企業等における課題や問題の解決に取り組む際に役立つと思った。	60.1	32.3	5.4	2.2	3.50	3.34
5	教員から、授業の理解に必要な予習・復習について、具体的な指示があった。	63.0	29.4	5.6	2.0	3.53	3.32
7	この授業ではチャットやメッセージ等の機能で気軽に先生へ質問することができた。	47.9	34.7	11.1	6.3	3.24	3.11
8	教員は、この授業において個人ワーク、グループワーク、ディベート、プレゼンテーション、ディスカッション、ワークショップなどの手法を活用していた。	57.1	28.8	8.9	5.2	3.38	2.91
9	教員は、授業もしくは予習・復習でWebClassやPCなどICTを活用していた。	64.7	26.4	5.5	3.3	3.53	3.44
10	板書や資料提示（パワーポイント）等の文字や図表は読みやすかった。	59.6	30.5	6.8	3.1	3.47	3.33
11	注）対面授業（「 」がついていない授業）用の設問です。 教員は、私語・携帯の操作・飲食・授業中の入退室などに対して、適切な処置を取っていた。	59.1	32.6	6.3	2.0	3.49	3.40
12	注）フルオンライン授業（「 」がついている授業）用の設問です。 教員から、授業計画や課題提出のスケジュールについての具体的な指示があった。	43.4	41.2	10.4	5.0	3.23	3.36
13	注）フルオンライン授業（「 」がついている授業）用の設問です。当該授業が対面授業から遠隔授業へ変更となった場合もご回答ください。 この授業で配信された資料は、課題回答・予習・復習がしやすいものであった。	38.7	42.7	10.7	8.0	3.12	3.24
14	注）フルオンライン授業（「 」がついている授業）用の設問です。当該授業が対面授業から遠隔授業へ変更となった場合もご回答ください。 この授業が遠隔授業になったことにより、時間の有効活用ができた。	55.3	32.3	7.5	4.9	3.38	3.42
16	私は、授業全体を通して満足した。	64.2	28.8	4.6	2.4	3.55	3.42

問	設問内容	評価値集計 (%)					平均値	
		3時間以上	2～3時間	1～2時間	1時間未満	0時間	規模別	大学
6	あなたが、この授業科目を1週（回）受けるにあたり、授業時間外で学習した時間は平均してどれくらいですか。	8.4	18.0	41.6	28.2	3.7	2.99	2.71



2021年春学期 授業アンケート集計結果・考察シート

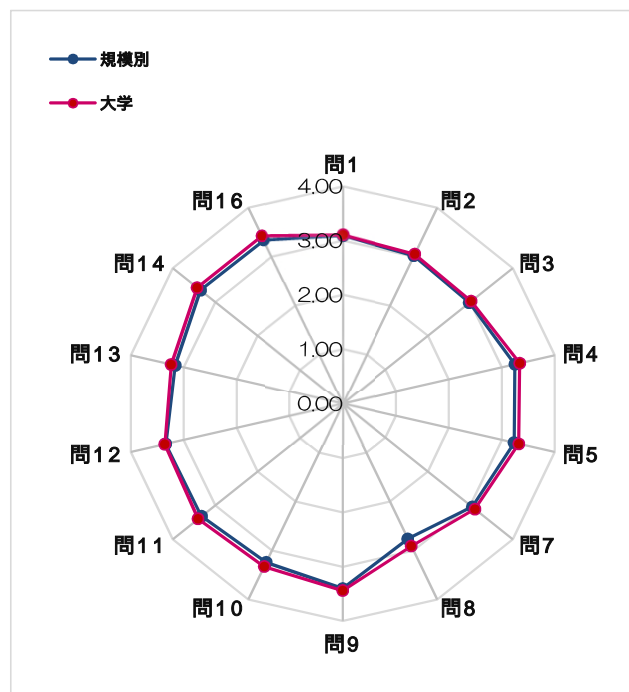
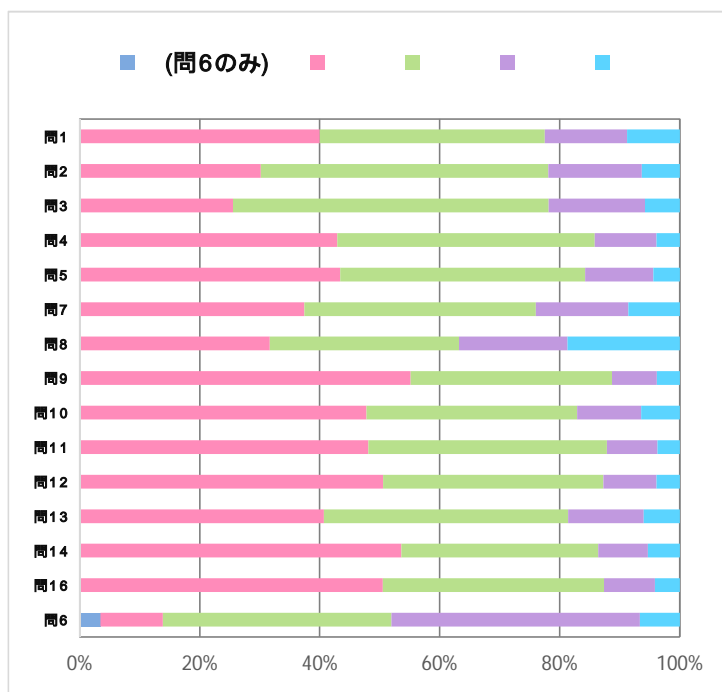
回収率		学科			学年		
履修者数	28,517名	1.経済	2,407	5.社会	2,290	1年生	5,236
回収数	11,945名	2.経営	1,998	6.心理	1,060	2年生	4,034
回収率	41.9%	3.マーケティング	38	7.国際教養	963	3年生	2,213
		4.地域創造	1,887	8.国際日本	1,302	4年生	462

授業規模別 51名～150名

問1～5、7～14の平均値		問6の平均値	
大学平均値	3.25	大学平均値	2.71
規模別平均値	3.18	規模別平均値	2.63

問	設問内容	評価値集計 (%)				平均値	
		思う	どちらかといえば思う	どちらかといえは思わない	思わない	規模別	大学
1	私は、この授業を受講するにあたりシラバスを参考にした。	40.0	37.5	13.7	8.8	3.09	3.10
2	私は、シラバスに記載の到達目標を把握・理解している。	30.2	48.0	15.6	6.3	3.02	3.05
3	私は、その到達目標を達成することができた。	25.6	52.6	16.0	5.8	2.98	3.02
4	私は、この授業で学んで得た知識やスキルは、今または将来、社会・自治体・企業等における課題や問題の解決に取り組む際に役立つと思った。	42.9	42.9	10.3	3.9	3.25	3.34
5	教員から、授業の理解に必要な予習・復習について、具体的な指示があった。	43.4	40.8	11.4	4.4	3.23	3.32
7	この授業ではチャットやメッセージ等の機能で気軽に先生へ質問することができた。	37.4	38.6	15.4	8.6	3.05	3.11
8	教員は、この授業において個人ワーク、グループワーク、ディベート、プレゼンテーション、ディスカッション、ワークショップなどの手法を活用していた。	31.7	31.5	18.1	18.7	2.76	2.91
9	教員は、授業もしくは予習・復習でWebClassやPCなどICTを活用していた。	55.2	33.5	7.5	3.8	3.40	3.44
10	板書や資料提示（パワーポイント）等の文字や図表は読みやすかった。	47.8	35.1	10.7	6.5	3.24	3.33
11	注）対面授業（「 」がついていない授業）用の設問です。 教員は、私語・携帯の操作・飲食・授業中の入退室などに対して、適切な処置を取っていた。	48.1	39.8	8.4	3.7	3.32	3.40
12	注）フルオンライン授業（「 」がついている授業）用の設問です。 教員から、授業計画や課題提出のスケジュールについての具体的な指示があった。	50.6	36.7	8.9	3.9	3.34	3.36
13	注）フルオンライン授業（「 」がついている授業）用の設問です。当該授業が対面授業から遠隔授業へ変更となった場合もご回答ください。 この授業で配信された資料は、課題回答・予習・復習がしやすいものであった。	40.7	40.7	12.6	6.0	3.16	3.24
14	注）フルオンライン授業（「 」がついている授業）用の設問です。当該授業が対面授業から遠隔授業へ変更となった場合もご回答ください。 この授業が遠隔授業になったことにより、時間の有効活用ができた。	53.6	32.8	8.2	5.3	3.35	3.42
16	私は、授業全体を通して満足した。	50.5	36.9	8.5	4.1	3.34	3.42

問	設問内容	時間					平均値	
		3時間以上	2～3時間	1～2時間	1時間未満	0時間	規模別	大学
6	あなたが、この授業科目を1週（回）受けるにあたり、授業時間外で学習した時間は平均してどれくらいですか。	3.4	10.4	38.1	41.4	6.6	2.63	2.71



2021年春学期 授業アンケート集計結果・考察シート

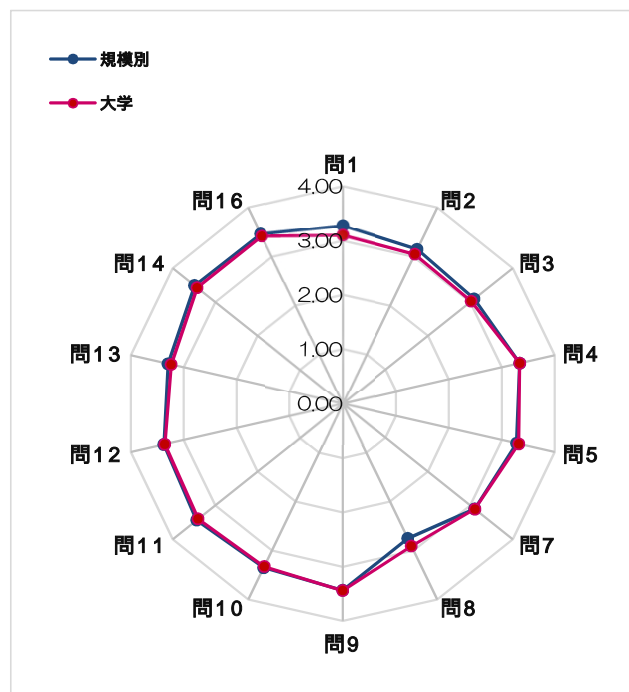
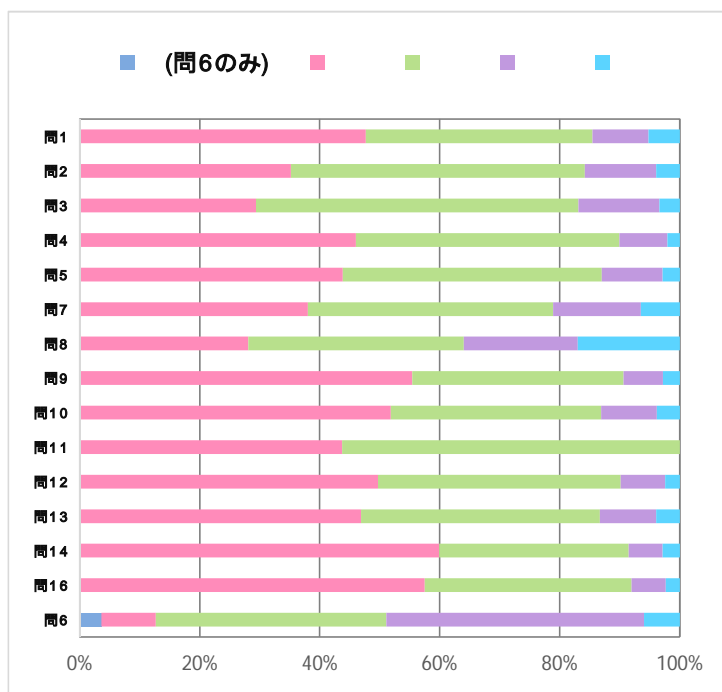
回収率		学科				学年	
履修者数	16,767名	1.経済	950	5.社会	935	1年生	1,144
回収数	5,339名	2.経営	1,053	6.心理	936	2年生	2,556
回収率	31.8%	3.マーケティング	58	7.国際教養	156	3年生	1,174
		4.地域創造	672	8.国際日本	579	4年生	465

授業規模別 151名～250名

問1～5、7～14の平均値		問6の平均値	
大学平均値	3.25	大学平均値	2.71
規模別平均値	3.27	規模別平均値	2.61

問	設問内容	評価値集計 (%)				平均値	
		思う	どちらかといえば思う	どちらかといえは思わない	思わない	規模別	大学
1	私は、この授業を受講するにあたりシラバスを参考にした。	47.7	37.8	9.3	5.2	3.28	3.10
2	私は、シラバスに記載の到達目標を把握・理解している。	35.2	48.9	11.9	3.9	3.15	3.05
3	私は、その到達目標を達成することができた。	29.4	53.7	13.5	3.4	3.09	3.02
4	私は、この授業で学んで得た知識やスキルは、今または将来、社会・自治体・企業等における課題や問題の解決に取り組む際に役立つと思った。	46.1	43.9	8.0	2.1	3.34	3.34
5	教員から、授業の理解に必要な予習・復習について、具体的な指示があった。	43.8	43.2	10.1	2.8	3.28	3.32
7	この授業ではチャットやメッセージ等の機能で気軽に先生へ質問することができた。	38.0	40.9	14.6	6.5	3.10	3.11
8	教員は、この授業において個人ワーク、グループワーク、ディベート、プレゼンテーション、ディスカッション、ワークショップなどの手法を活用していた。	28.1	35.9	19.0	17.0	2.75	2.91
9	教員は、授業もしくは予習・復習でWebClassやPCなどICTを活用していた。	55.4	35.2	6.6	2.8	3.43	3.44
10	板書や資料提示（パワーポイント）等の文字や図表は読みやすかった。	51.8	35.1	9.3	3.8	3.35	3.33
11	注）対面授業（「 」がついていない授業）用の設問です。 教員は、私語・携帯の操作・飲食・授業中の入退室などに対して、適切な処置を取っていた。	43.8	56.3	0.0	0.0	3.44	3.40
12	注）フルオンライン授業（「 」がついている授業）用の設問です。 教員から、授業計画や課題提出のスケジュールについての具体的な指示があった。	49.7	40.4	7.5	2.4	3.37	3.36
13	注）フルオンライン授業（「 」がついている授業）用の設問です。当該授業が対面授業から遠隔授業へ変更となった場合もご回答ください。 この授業で配信された資料は、課題回答・予習・復習がしやすいものであった。	46.9	39.8	9.4	3.9	3.30	3.24
14	注）フルオンライン授業（「 」がついている授業）用の設問です。当該授業が対面授業から遠隔授業へ変更となった場合もご回答ください。 この授業が遠隔授業になったことにより、時間の有効活用ができた。	59.9	31.6	5.6	2.9	3.49	3.42
16	私は、授業全体を通して満足した。	57.5	34.5	5.7	2.3	3.47	3.42

問	設問内容	評価値集計 (%)					平均値	
		3時間以上	2～3時間	1～2時間	1時間未満	0時間	規模別	大学
6	あなたが、この授業科目を1週（回）受けるにあたり、授業時間外で学習した時間は平均してどれくらいですか。	3.6	9.0	38.4	42.9	6.0	2.61	2.71



2021年春学期 授業アンケート集計結果・考察シート

回収率		学科			学年		
履修者数	4,776名	1.経済	672	5.社会	0	1年生	0
回収数	1,261名	2.経営	416	6.心理	140	2年生	677
回収率	26.4%	3.マーケティング	15	7.国際教養	0	3年生	449
		4.地域創造	18	8.国際日本	0	4年生	135

授業規模別 251名～

問1～5、7～14の平均値		問6の平均値	
大学平均値	3.25	大学平均値	2.71
規模別平均値	3.32	規模別平均値	2.55

問	設問内容	評価値集計 (%)				平均値	
		思う	どちらかといえば思う	どちらかといえば思わない	思わない	規模別	大学
1	私は、この授業を受講するにあたりシラバスを参考にした。	54.2	36.8	6.3	2.7	3.43	3.10
2	私は、シラバスに記載の到達目標を把握・理解している。	42.8	44.0	9.5	3.6	3.26	3.05
3	私は、その到達目標を達成することができた。	35.4	51.1	10.2	3.3	3.19	3.02
4	私は、この授業で学んで得た知識やスキルは、今または将来、社会・自治体・企業等における課題や問題の解決に取り組む際に役立つと思った。	53.1	38.4	5.8	2.7	3.42	3.34
5	教員から、授業の理解に必要な予習・復習について、具体的な指示があった。	49.8	38.3	8.1	3.8	3.34	3.32
7	この授業ではチャットやメッセージ等の機能で気軽に先生へ質問することができた。	41.3	37.4	13.6	7.7	3.12	3.11
8	教員は、この授業において個人ワーク、グループワーク、ディベート、プレゼンテーション、ディスカッション、ワークショップなどの手法を活用していた。	31.0	33.9	19.7	15.4	2.80	2.91
9	教員は、授業もしくは予習・復習でWebClassやPCなどICTを活用していた。	56.1	33.9	5.8	4.1	3.42	3.44
10	板書や資料提示（パワーポイント）等の文字や図表は読みやすかった。	55.7	32.5	7.0	4.8	3.39	3.33
11	注）対面授業（「 」がついていない授業）用の設問です。教員は、私語・携帯の操作・飲食・授業中の入退室などに対して、適切な処置を取っていた。	0.0	0.0	0.0	0.0	0.00	3.40
12	注）フルオンライン授業（「 」がついている授業）用の設問です。教員から、授業計画や課題提出のスケジュールについての具体的な指示があった。	51.9	37.8	7.0	3.3	3.38	3.36
13	注）フルオンライン授業（「 」がついている授業）用の設問です。当該授業が対面授業から遠隔授業へ変更となった場合もご回答ください。この授業で配信された資料は、課題回答・予習・復習がしやすいものであった。	51.9	36.5	7.2	4.4	3.36	3.24
14	注）フルオンライン授業（「 」がついている授業）用の設問です。当該授業が対面授業から遠隔授業へ変更となった場合もご回答ください。この授業が遠隔授業になったことにより、時間の有効活用ができた。	63.3	29.0	4.6	3.1	3.53	3.42
16	私は、授業全体を通して満足した。	60.5	31.5	4.3	3.7	3.49	3.42

問	設問内容	時間					平均値	
		3時間以上	2～3時間	1～2時間	1時間未満	0時間	規模別	大学
6	あなたが、この授業科目を1週（回）受けるにあたり、授業時間外で学習した時間は平均してどれくらいですか。	4.0	6.8	36.6	45.5	7.0	2.55	2.71

