

2020年度決算

財務の概要

財務部 財務課

2020年度決算の概要

・収入が増加した科目: 学生生徒等納付金、寄付金

・支出が減少した科目: 人件費、教育研究経費、管理経費

・基本金組入前当年度収支差額:

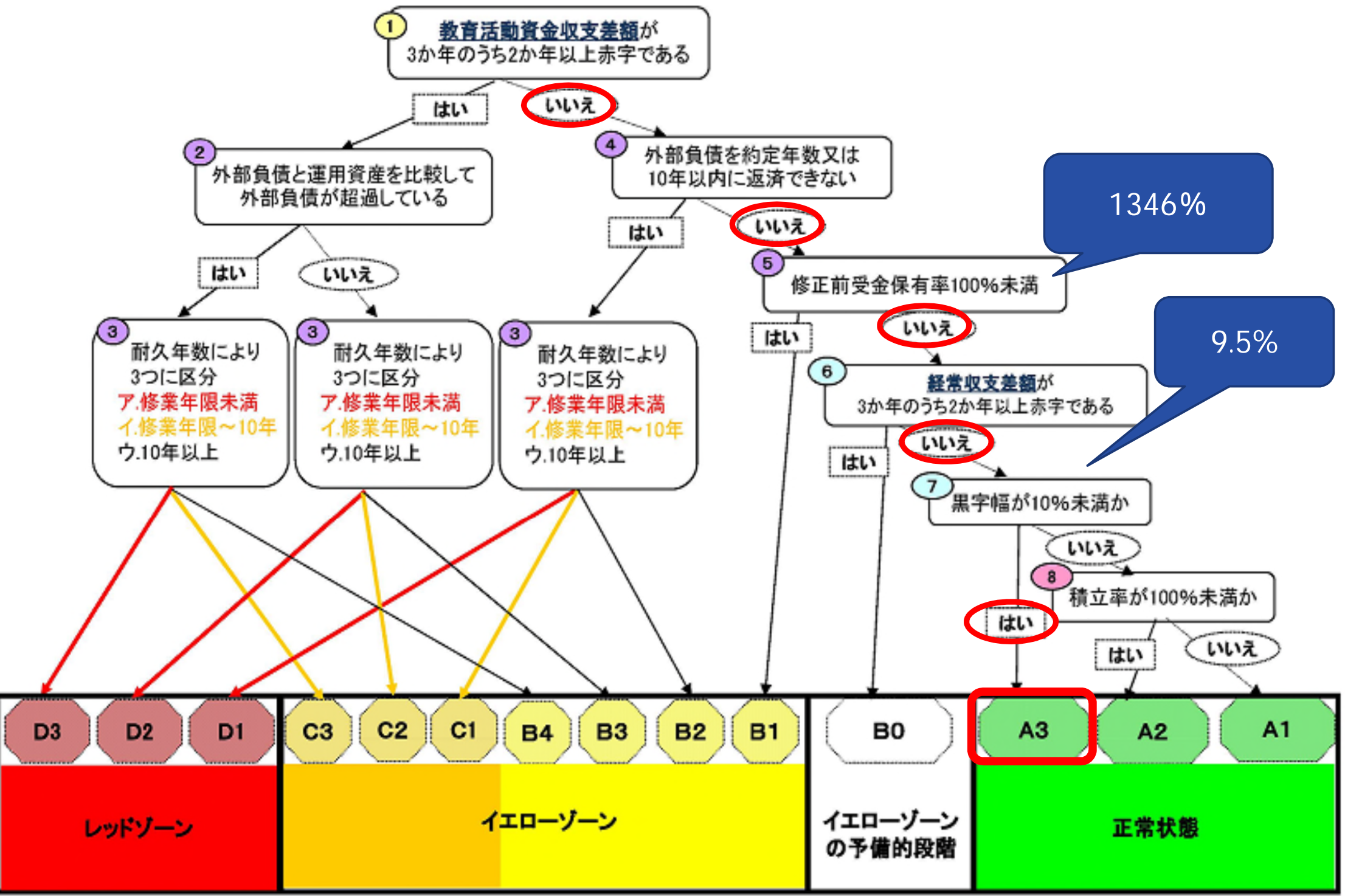
5,188,893千円 (19決算452,982千円)

(補正予算4,234,583千円)

・事業活動収支差額比率: **27.2%**

(補正予算 : 22.6% から 4.6%好転)

定量的な経営判断指標に基づく経営状態の区分（法人全体）



1.事業活動収支計算書

(1)教育活動収支 事業活動収入の部

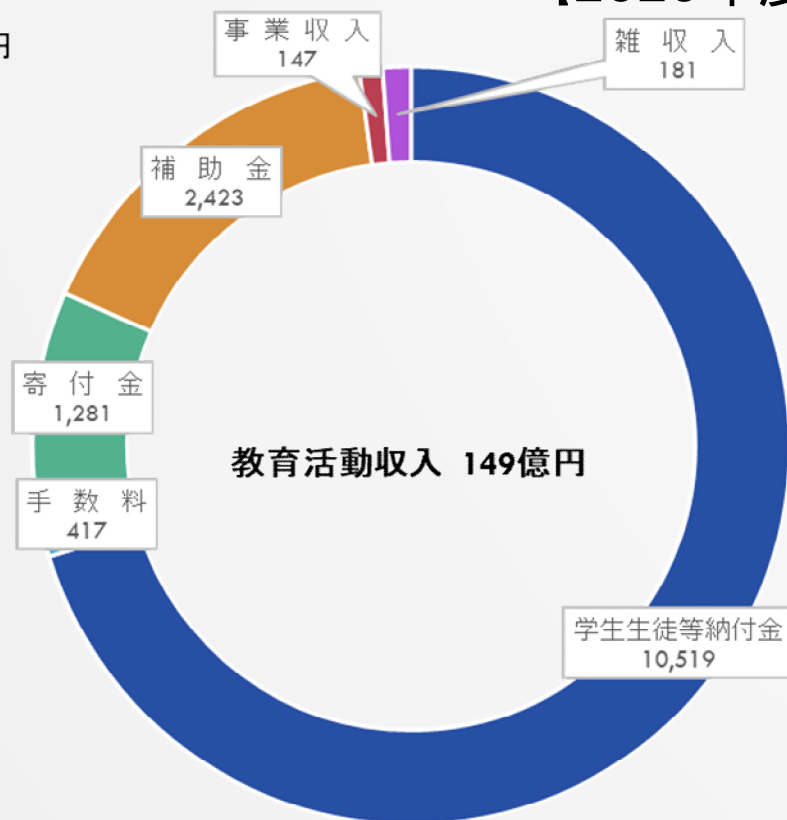
端数処理のため、合計金額等が一致しない場合があります。

教育活動収支 事業活動収入に占める科目ごとの割合

事業活動収支計算書

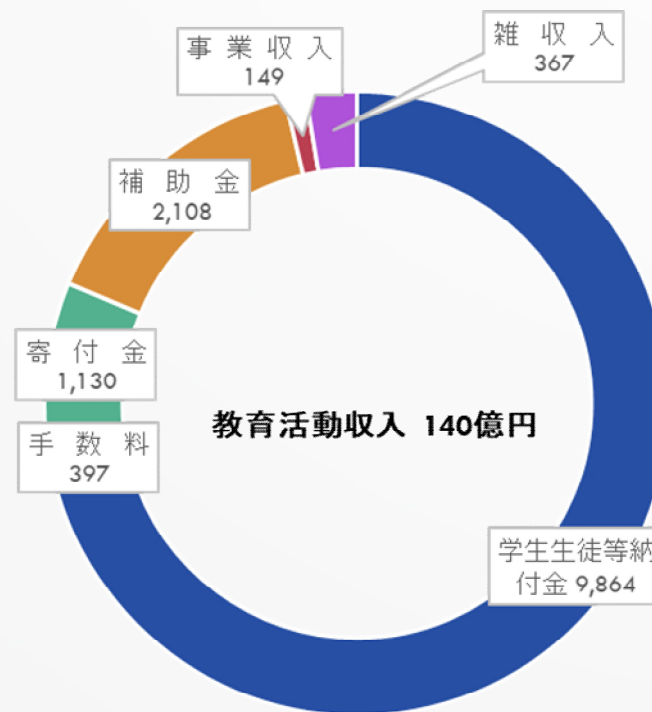
【2020年度】

単位:百万円



■ 学生生徒等納付金 ■ 手数料 ■ 寄付金 ■ 補助金 ■ 事業収入 ■ 雑収入

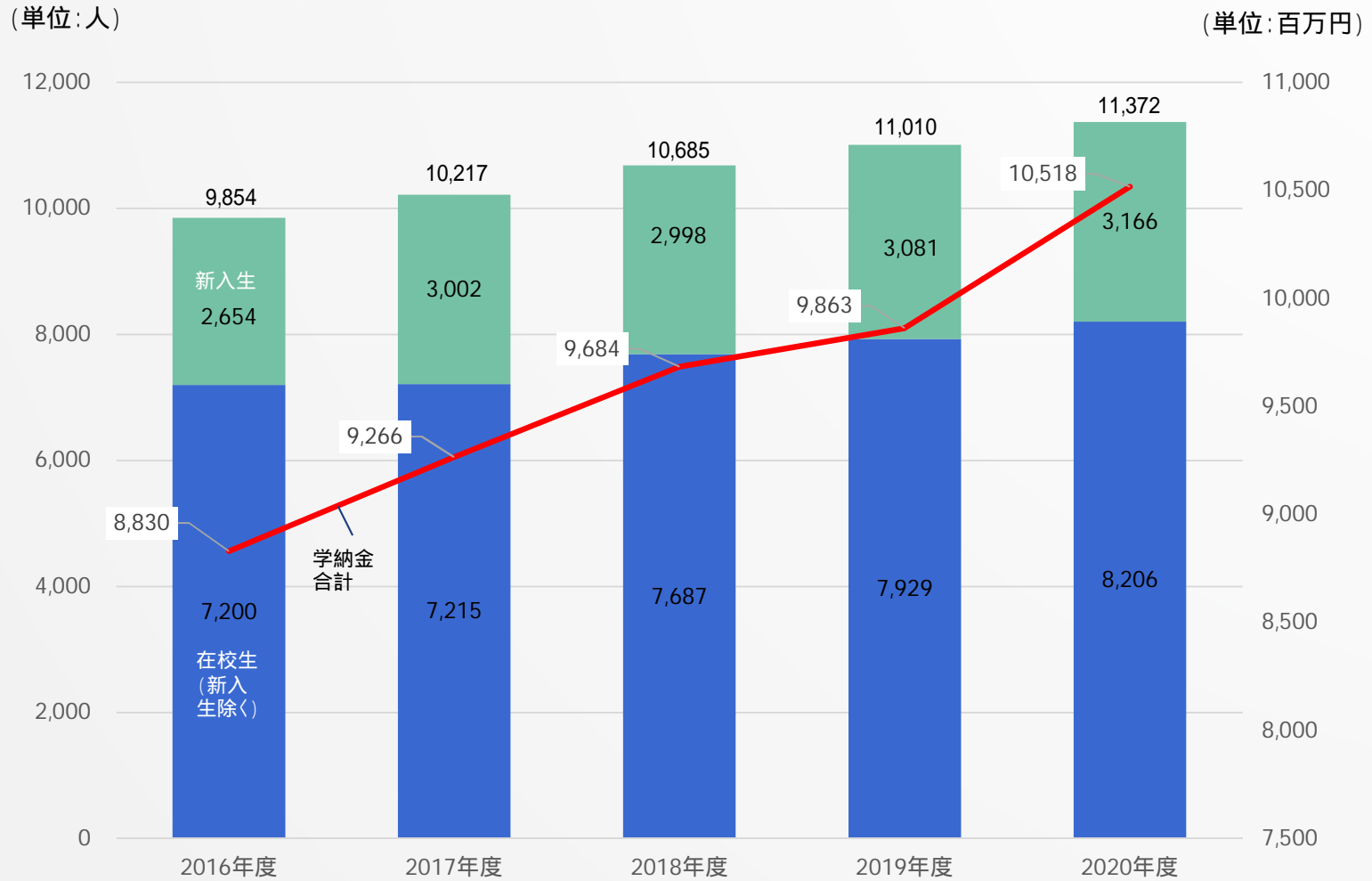
【2019年度】



■ 学生生徒等納付金 ■ 手数料 ■ 寄付金
■ 補助金 ■ 事業収入 ■ 雑収入

総園児・生徒・学生数と学生生徒等納付金の推移

事業活動収支計算書



入学検定料収入と志願者数の推移(大学)

事業活動収支計算書

(単位:百万円)

(単位:人)

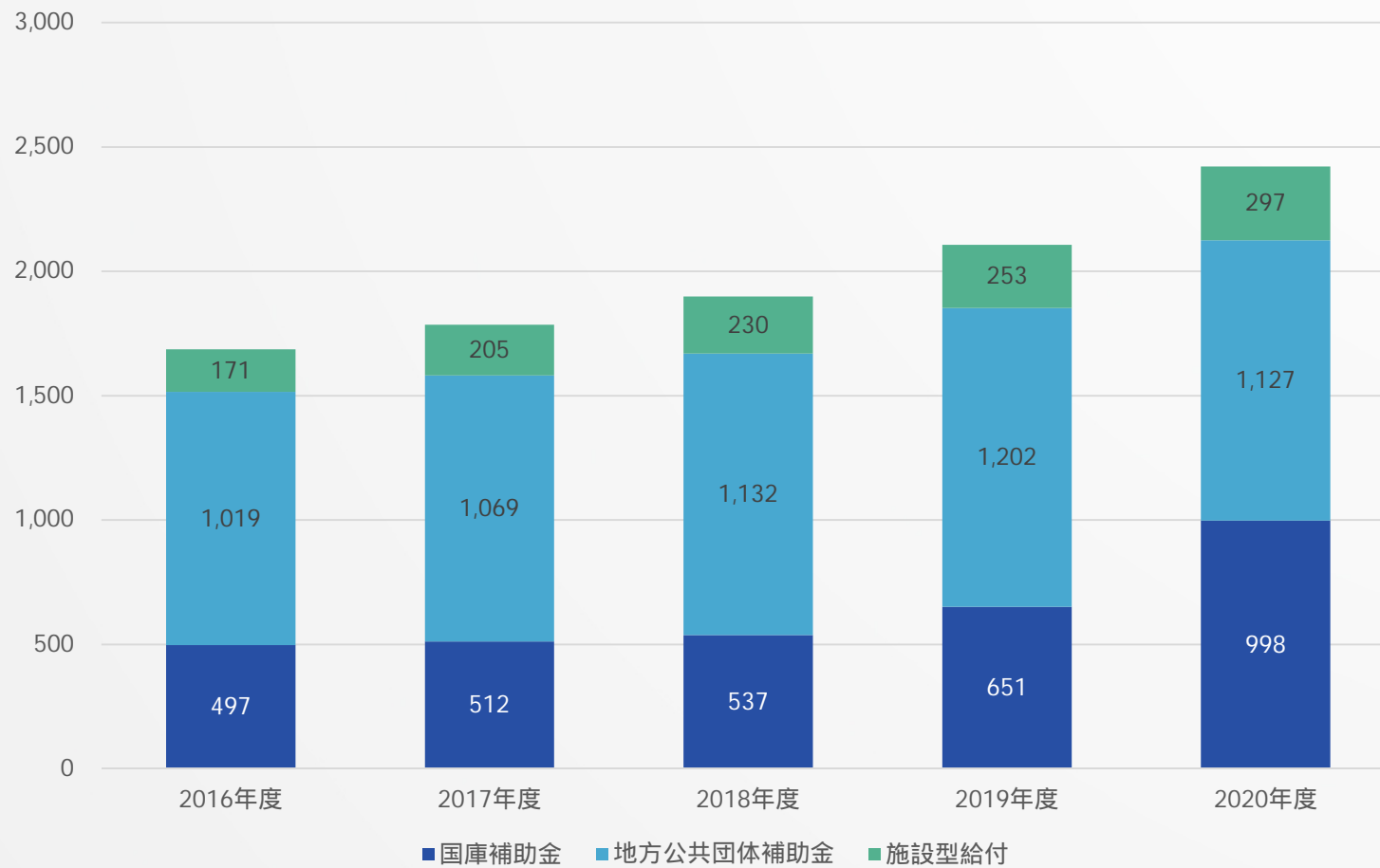


	2016年度	2017年度	2018年度	2019年度	2020年度
志願者1人あたりの検定料(単位:円)	14,686	14,275	12,823	12,148	11,496

経常費等補助金の推移

事業活動収支計算書

(単位:百万円)



1.事業活動収支計算書

(2)教育活動収支 事業活動支出の部

端数処理のため、合計金額等が一致しない場合があります。

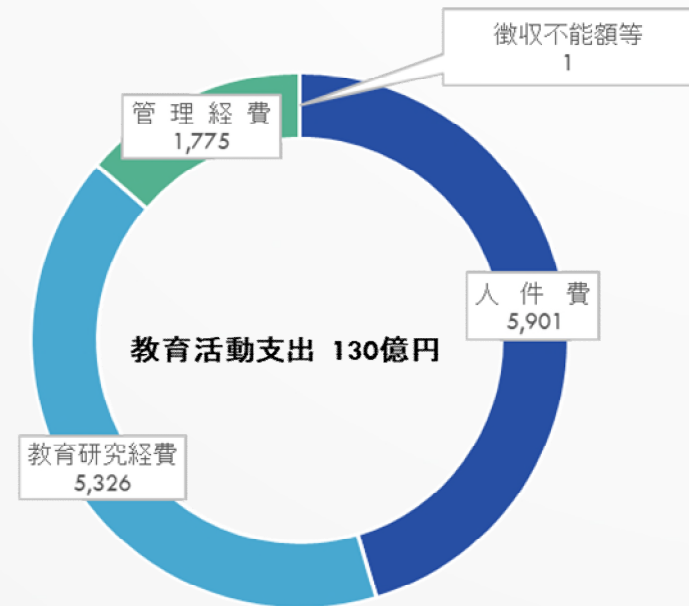
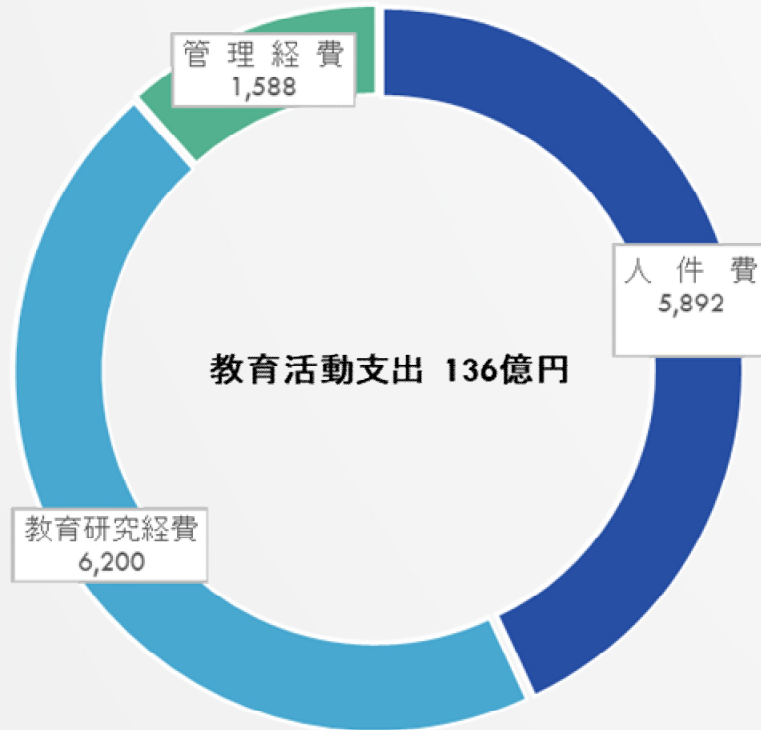
教育活動収支 事業活動支出に占める科目ごとの割合

事業活動収支計算書

単位:百万円

【2020年度】

【2019年度】



■人件費 ■教育研究経費 ■管理経費

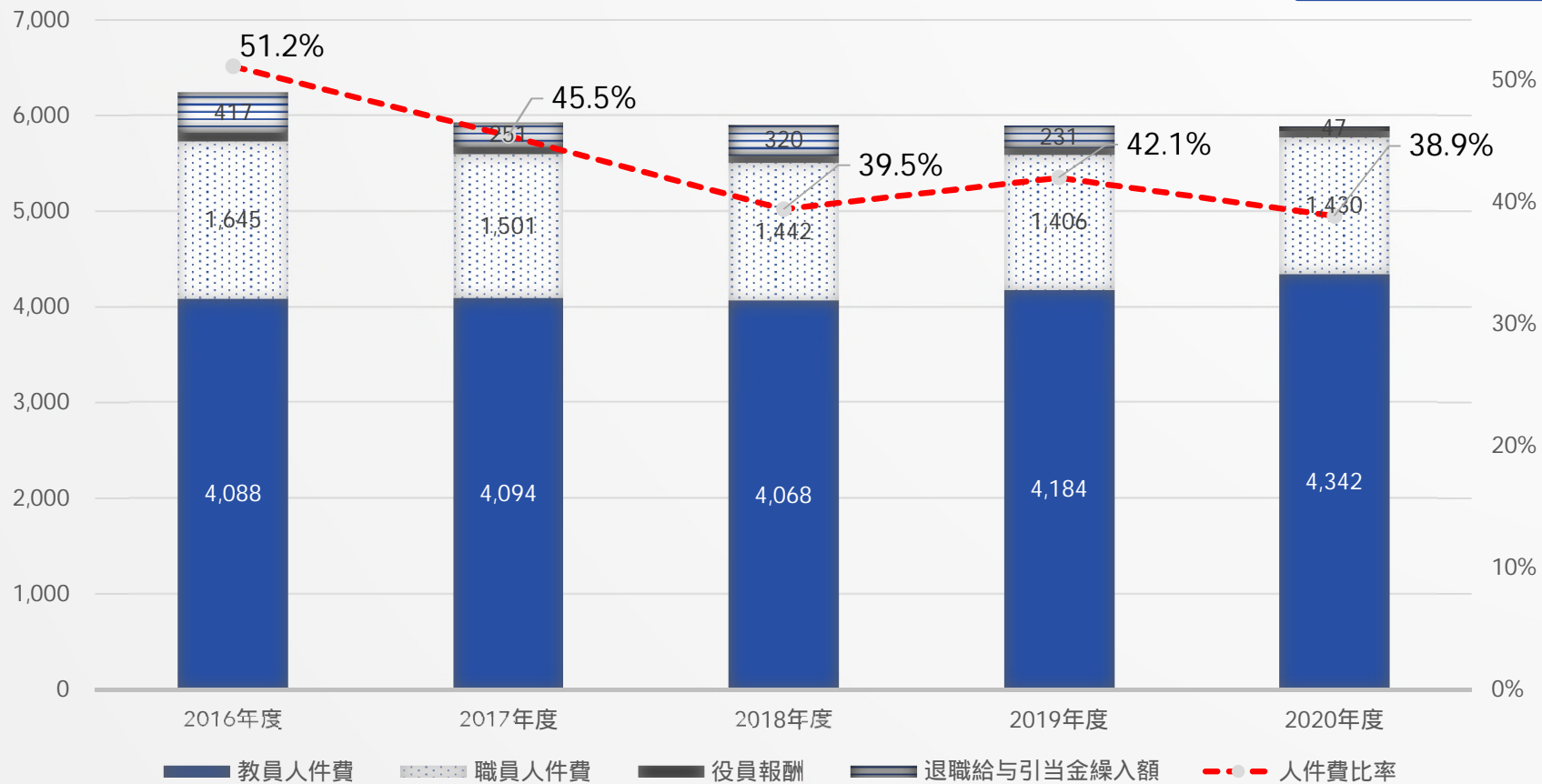
■人件費 ■教育研究経費 ■管理経費 ■徴収不能引当額等

人件費と人件費比率の推移

事業活動収支計算書

全国平均: 54.4%
本学院: 38.9%

(単位: 百万円)

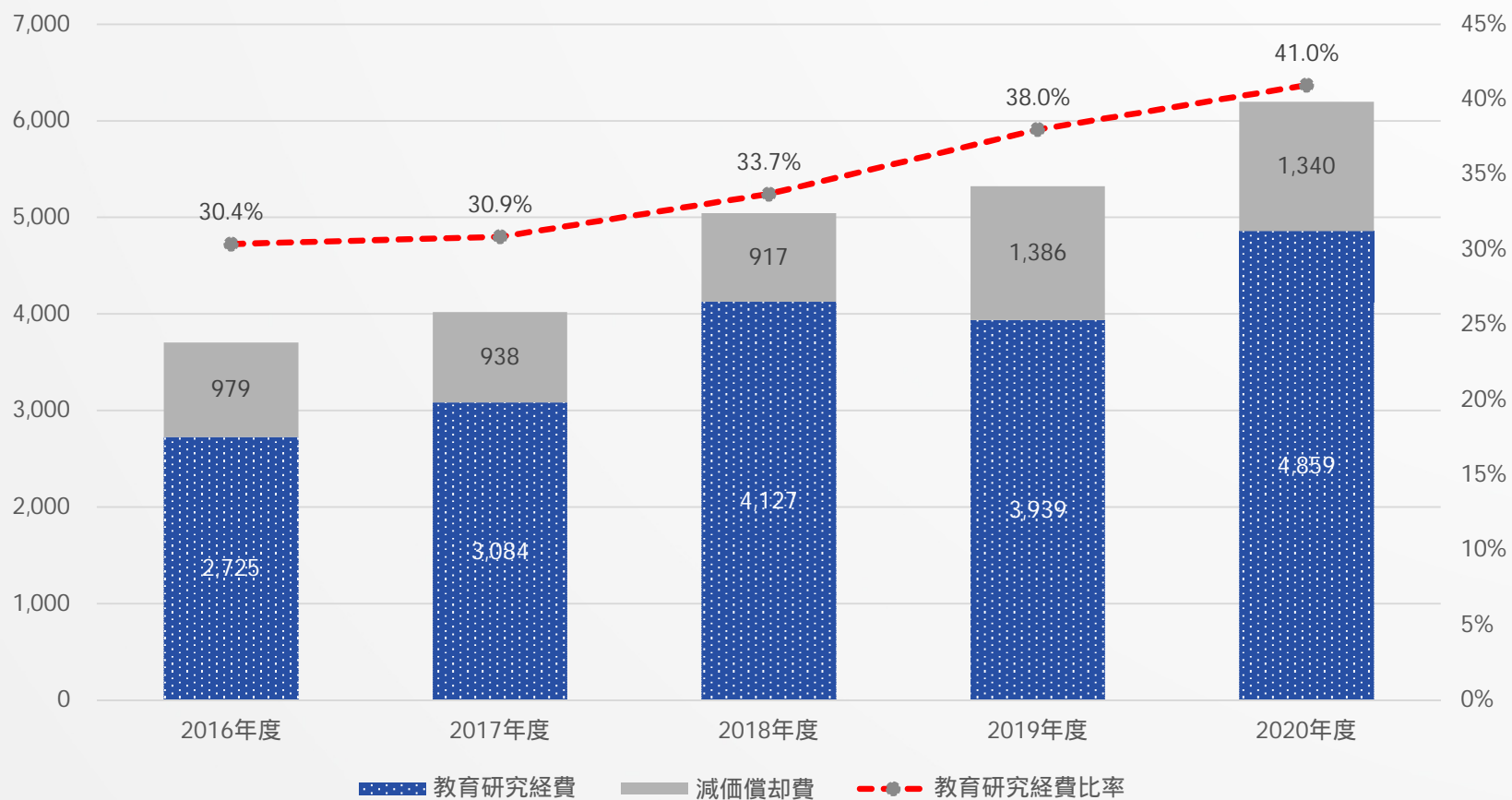


教育研究経費と教育研究経費比率の推移

事業活動収支計算書

(単位:百万円)

全国平均:31.4%
本学院:41.0%

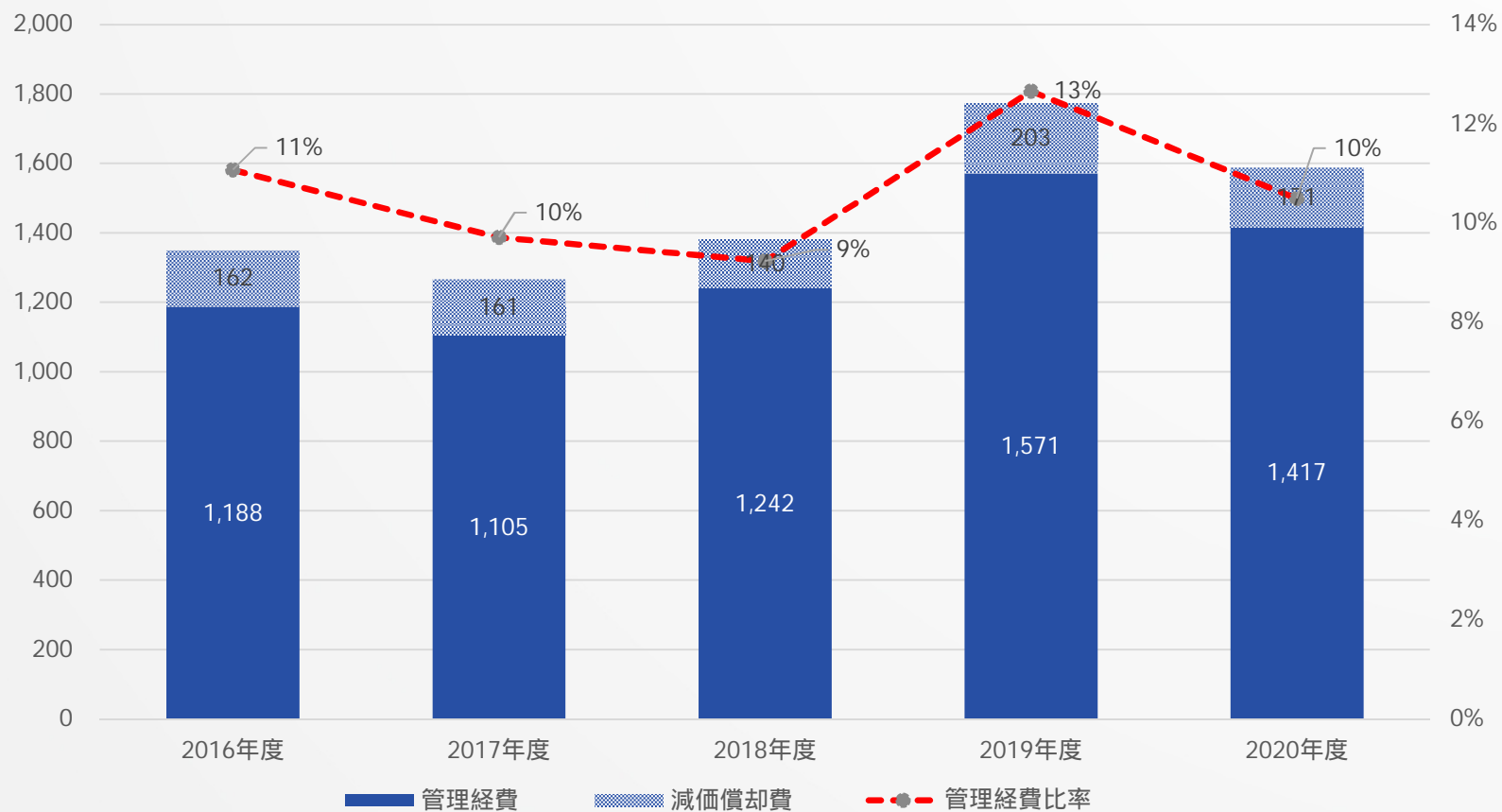


管理経費と管理経費比率の推移

事業活動収支計算書

(単位:百万円)

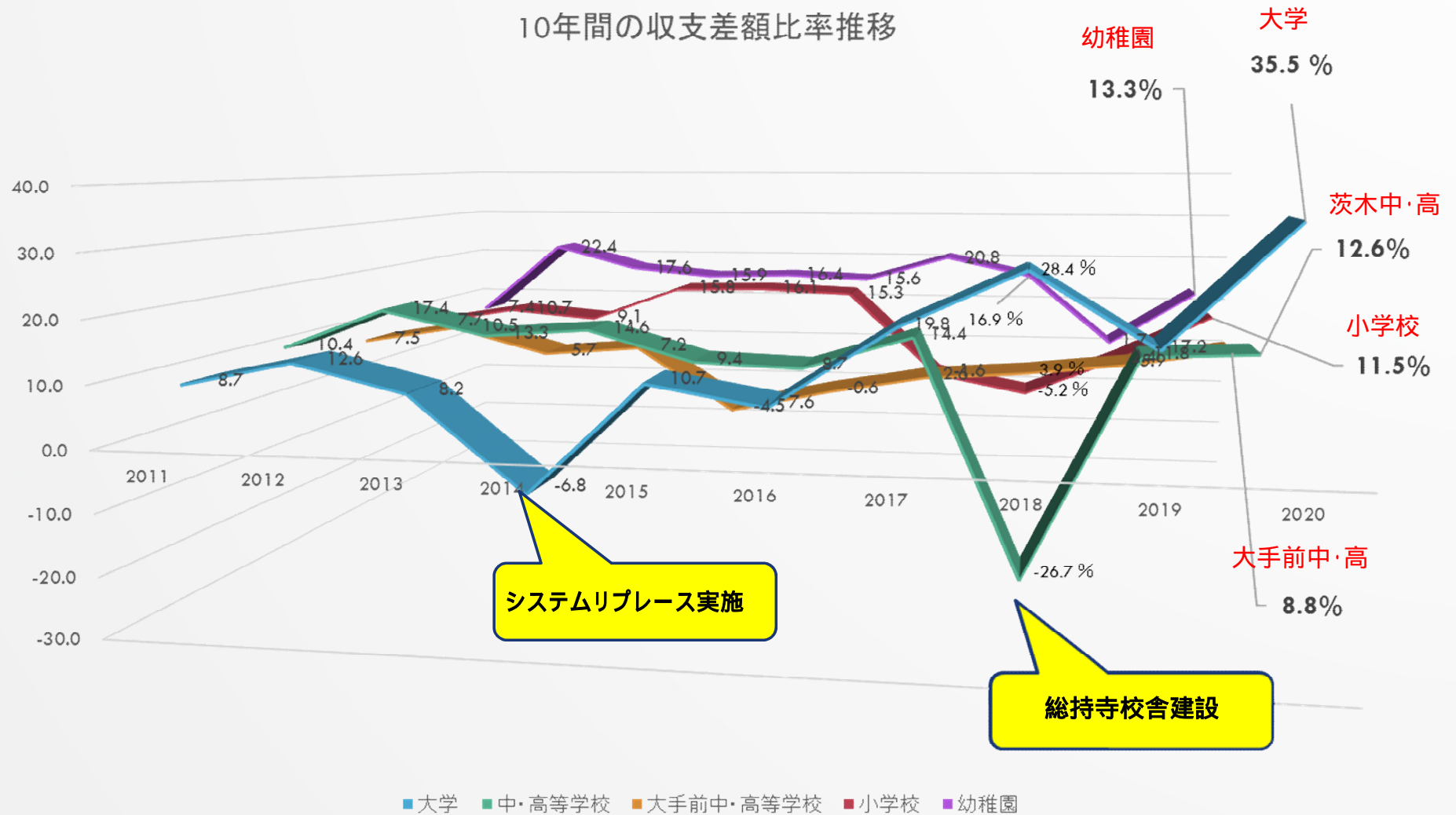
全国平均:9.8%
本学院:10.5%



各学校園の事業活動収支差額比率の推移

事業活動収支計算書

10年間の収支差額比率推移



各学校園の事業活動収支 (教育活動収支～教育活動外収支)

事業活動収支計算書

事業活動収支計算書分割表

 2020年 4月 1日 から
 2121年 3月31日 まで

(単位:千円)

科 目	総 額			学校法人	追手門学院 大学	追手門学院 高等学校	追手門学院 中学校	追手門学院 大手前高等学校	追手門学院 大手前中学校	追手門学院 小学校	追手門学院 幼稚園	
	予 算	決 算	差 異									
教育活動収入の部	学生生徒等納付金	10,176,654	10,518,645	341,991	0	8,343,472	595,353	138,314	394,522	257,755	715,300	73,929
	手数料	411,030	417,044	6,014	0	378,331	16,860	2,580	9,520	6,480	2,820	453
	寄付金	1,209,252	1,280,739	71,487	7,435	1,007,129	69,601	15,578	30,399	22,892	124,919	2,786
	經常費等補助金	2,703,450	2,423,296	280,154	0	986,152	525,676	61,453	277,003	98,630	172,059	302,322
	付随事業収入	160,371	146,819	13,552	0	43,521	0	0	0	0	67,218	36,080
	雑収入	130,259	181,128	50,869	2,460	129,531	17,895	374	1,032	611	23,560	5,665
	教育活動収入計	14,791,016	14,967,672	176,656	9,895	10,888,136	1,225,386	218,299	712,476	386,368	1,105,875	421,236
教育活動支出の部	人件費	6,042,662	5,892,459	150,203	251,422	3,395,034	682,771	162,358	422,913	190,186	540,823	246,952
	(内、退職給与引当金繰入額)	(49,143)	(47,554)	(1,589)	(1,584)	(65,569)	(5,084)	(1,015)	(9,274)	(11,947)	(3,845)	(1,398)
	教育研究経費	6,561,477	6,199,504	361,973	0	4,973,233	299,958	56,842	204,555	109,774	426,609	128,533
	(内、減価償却額)	(1,324,500)	(1,340,905)	(16,405)	(0)	(880,295)	(128,297)	(24,391)	(51,569)	(41,288)	(192,458)	(22,607)
	管理経費	1,671,919	1,588,221	83,698	352,192	1,032,922	55,823	13,554	48,417	31,954	39,660	13,699
	(内、減価償却額)	(170,057)	(171,311)	(1,254)	(22,930)	(141,905)	(3,456)	(768)	(739)	(224)	(737)	(552)
	徴収不能額等	0	0	0	0	0	0	0	0	0	0	0
教育活動支出計	14,276,058	13,680,184	595,874	603,614	9,401,189	1,038,551	232,754	675,885	331,913	1,007,092	389,184	
教育活動収支差額	514,958	1,287,488	772,530	593,719	1,486,946	186,834	14,454	36,591	54,455	98,783	32,052	
教育活動外収支	収入の部											
	受取利息・配当金	27,972	167,488	139,516	2	167,449	2	4	6	7	12	6
	教育活動外収入計	27,972	167,488	139,516	2	167,449	2	4	6	7	12	6
	支出の部											
借入金等利息	15,347	15,347	0	0	15,347	0	0	0	0	0	0	
教育活動外支出計	15,347	15,347	0	0	15,347	0	0	0	0	0	0	
教育活動外収支差額	12,625	152,141	139,516	2	152,102	2	4	6	7	12	6	
經常収支差額	527,583	1,439,630	912,047	593,717	1,639,048	186,836	14,450	36,597	54,462	98,794	32,058	

各学校園の事業活動収支 (特別収支～)

事業活動収支計算書

科 目	総 額			学校法人	追手門学院 大学	追手門学院 高等学校	追手門学院 中学校	追手門学院 大手前高等学校	追手門学院 大手前中学校	追手門学院 小学校	追手門学院 幼稚園	
	予 算	決 算	差 異									
特 別 収 入	資産売却差額	3,928,433	3,887,773	40,660	0	3,887,773	0	0	0	0	0	
	その他の特別収入	2,883	44,168	41,285	0	8,004	1,291	0	112	33,880	880	
	他部門繰入金収入	62,740	124,779	62,039	59,760	500	16,557	1,024	5,846	8,520	5,915	26,658
	法人からの繰入金	31,370	65,019	33,649		500	16,557	1,024	5,846	8,520	5,915	26,658
	学校からの繰入金	31,370	59,760	28,390	59,760							
	特別収入計	3,994,056	4,056,720	62,664	59,760	3,896,277	17,848	1,024	5,846	8,632	39,795	27,538
支 出	資産処分差額	124,316	182,677	58,361	0	180,002	0	0	960	418	1,297	0
	その他の特別支出	0	0	0	0	0	0	0	0	0	0	
	他部門繰入金支出	62,740	124,779	62,039	65,019	41,280		6,437	5,456	1,115	5,473	
	法人からの繰入金	31,370	59,760	28,390		41,280		6,437	5,456	1,115	5,473	
	学校からの繰入金	31,370	65,019	33,649	65,019							
	特別支出計	187,056	307,457	120,401	65,019	221,282	0	6,437	6,415	1,533	6,770	0
特別収支差額	3,807,000	3,749,263	57,737	5,260	3,674,995	17,848	5,413	569	7,099	33,025	27,538	
予備費	100,000		100,000									
基本金組入前当年度収支差額	4,234,583	5,188,893	954,310	598,976	5,314,043	204,684	19,863	36,028	61,561	131,820	59,596	
基本金組入額合計	6,877,425	6,663,770	213,655	0	6,492,716	10,266	2,539	1,364	0	150,237	6,647	
当年度収支差額	2,642,842	1,474,877	1,167,965	598,976	1,178,673	194,418	22,401	34,664	61,561	18,418	52,950	
前年度繰越収支差額	11,057,446	11,057,446	0	4,291,868	3,683,206	1,247,500	352,459	278,223	93,204	2,137,939	322,035	
基本金取崩額	0	8,016	8,016	7,198	0	0	0	0	818	0	0	
翌年度繰越収支差額	13,700,288	12,524,306	1,175,982	4,883,646	4,861,880	1,053,082	330,058	243,559	30,825	2,156,357	374,984	

注記 千円未満切捨てのため、合計金額は一致しないことがある。

印は内部取引につき総額欄で相殺した。

事業活動収入計	18,813,044	19,191,880	378,836	69,657	14,951,861	1,243,236	219,327	718,329	395,007	1,145,682	448,780
事業活動支出計	14,478,461	14,002,987	475,474	668,634	9,637,818	1,038,551	239,190	682,301	333,447	1,013,862	389,184

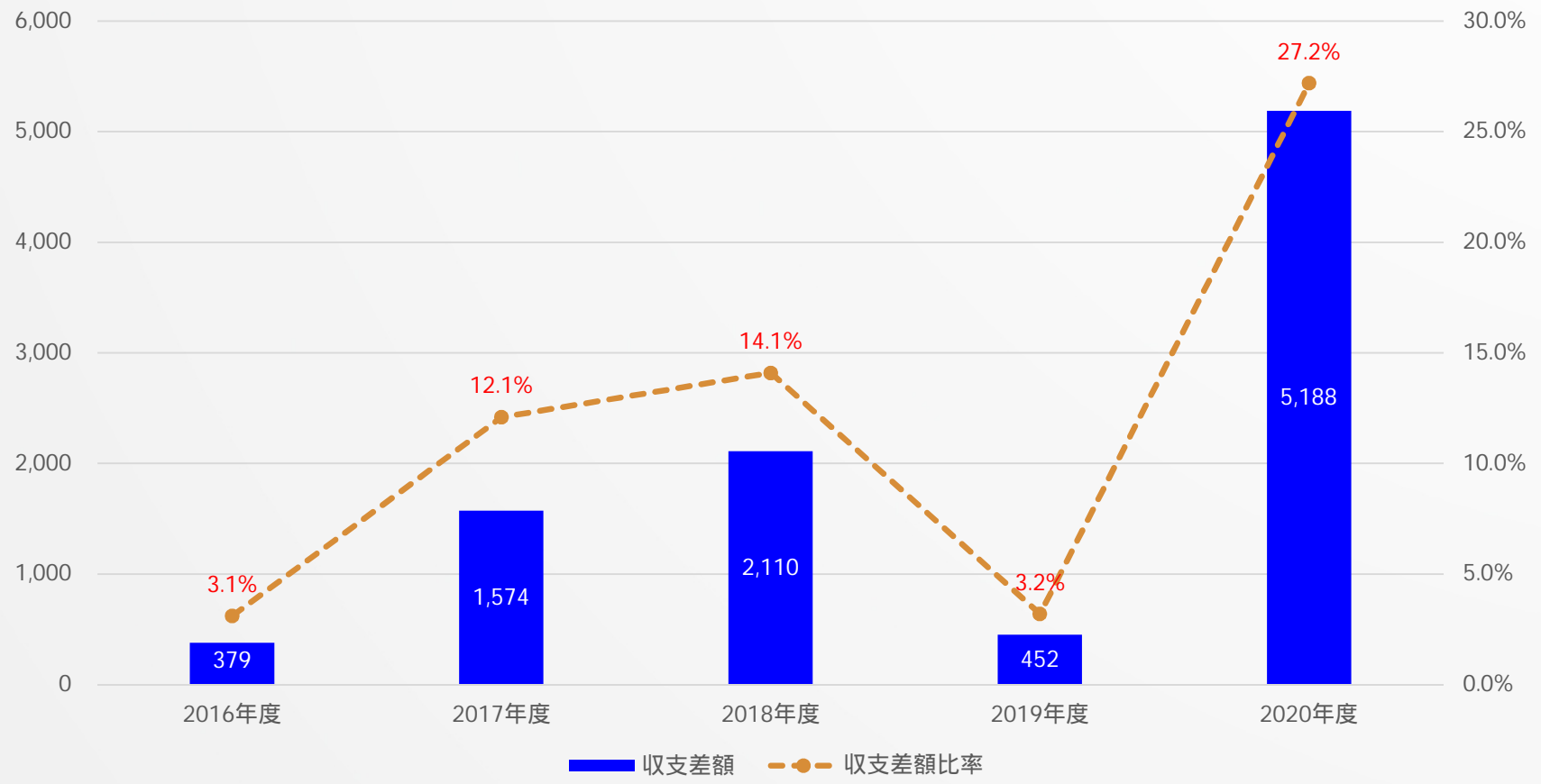
基本金組入前当年度収支差額	4,234,583	5,188,893	954,310	598,976	5,314,043	204,684	19,863	36,028	61,561	131,820	59,596
事業活動収支差額比率	22.5%	27.0%	251.9%	859.9%	35.5%	16.5%	9.1%	5.0%	15.6%	11.5%	13.3%
						中高合計収入	184,821	大手前中高合計収入	97,589		
						中高合計比率	12.6%	大手前中高合計比率	8.8%		

事業活動収支差額及び比率の推移

事業活動収支計算書

(単位:百万円)

全国平均 : 3.6%
本学院 : 27.2%

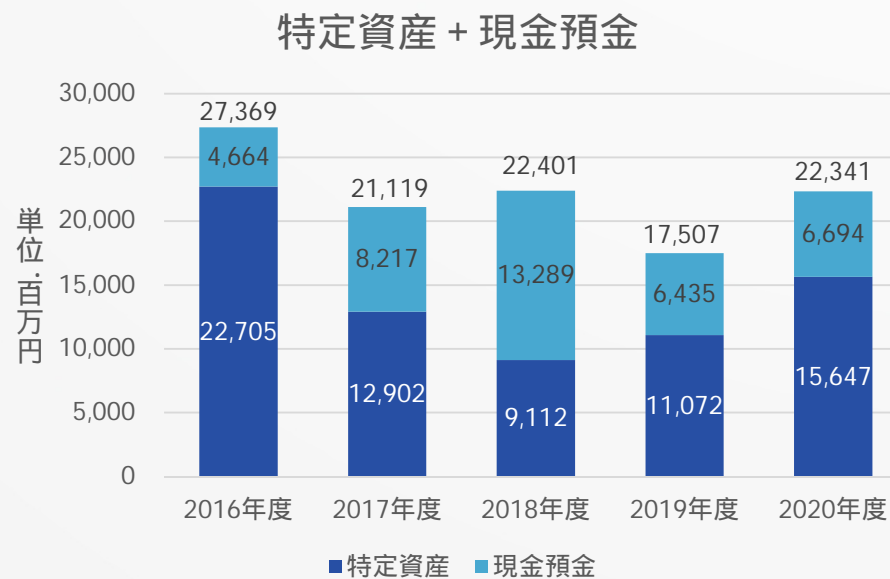
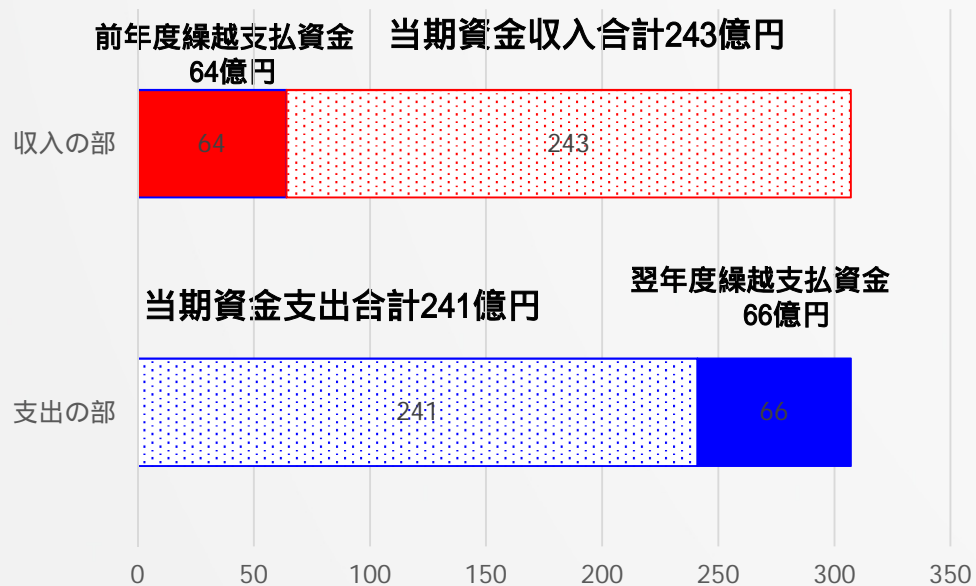


2.資金収支計算書

端数処理のため、合計金額等が一致しない場合があります。

資金収支の推移

資金収支計算書



3.貸借対照表

端数処理のため、合計金額等が一致しない場合があります。

貸借対照表(資産と負債・基本金の増減)

(単位:百万円)

